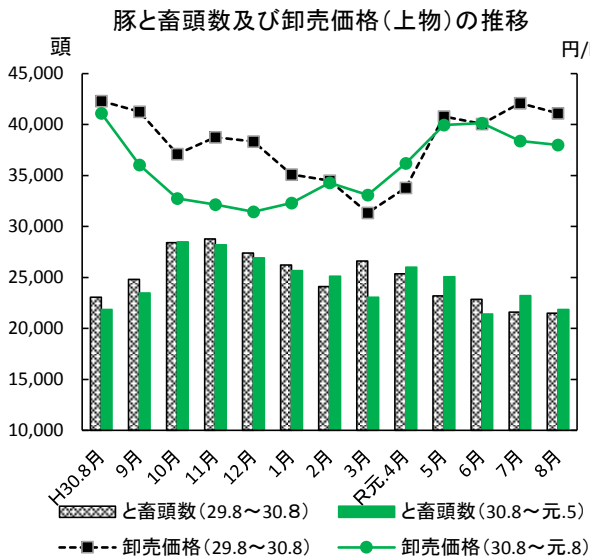


株式会社茨城県中央食肉公社 市場部 一肉豚

8月のと畜頭数は、21,491頭（1日当たり1,075頭）で、前年同月に比べ362頭減の98.3%、また市場上場頭数は10,058頭（1日当たり503頭）で、前年同月に比べ970頭減の91.2%でした。

市場価格は上物で平均560円/kg、前月より△8円/kg、前年同月より△62円/kg、また三市場平均価格との差は△11円/kgでした。



豚 事業実績表（元年8月） 単位：頭

	と畜頭数	上場頭数
当月（20日）	21,491	10,058
1日当たり	1,075	503
前年同月（21日）	21,853	11,028
1日当たり	1,041	525
前年差	△362	△970
前年比	98.3%	91.2%

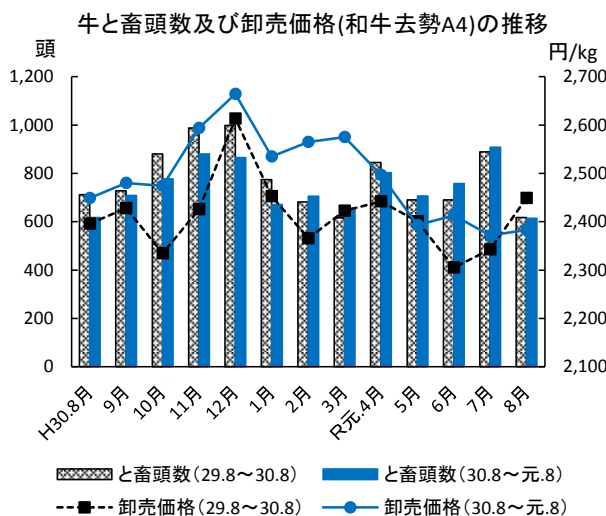
豚 市場価格（元年8月） 単位：kg/円

規格	公社	三市場	差
上	560	571	-11
中	538	540	-2

肉牛

8月のと畜頭数は614頭（1日当たり31頭）で前年同月に比べ4頭減の99.4%、また市場上場頭数は、471頭（和牛212頭、交雑牛150頭、乳牛他109頭）で、前年同月に比べ5頭減の98.9%でした。

市場価格は和牛去勢A5が2,650円/kg、A4が2,383円/kg、交雑牛去勢B3が1,722円/kgで、東京市場価格（速報値）との差は和牛去勢A5が△10円/kg、A4が+4円/kg、交雑牛去勢B3が+53円/kgでした。



牛 事業実績表（元年8月） 単位：頭

	と畜頭数	上場頭数
当月（20日）	614	471
1日当たり	31	24
前年同月（21日）	618	476
1日当たり	29	23
前年差	△4	△5
前年比	99.4%	98.9%

牛 市場価格（元年8月） 単位：kg/円

種類・規格	公社	東京	差
和牛去勢 A5	2,650	2,660	-10
和牛去勢 A4	2,383	2,379	4
交雑去勢 B3	1,722	1,669	53

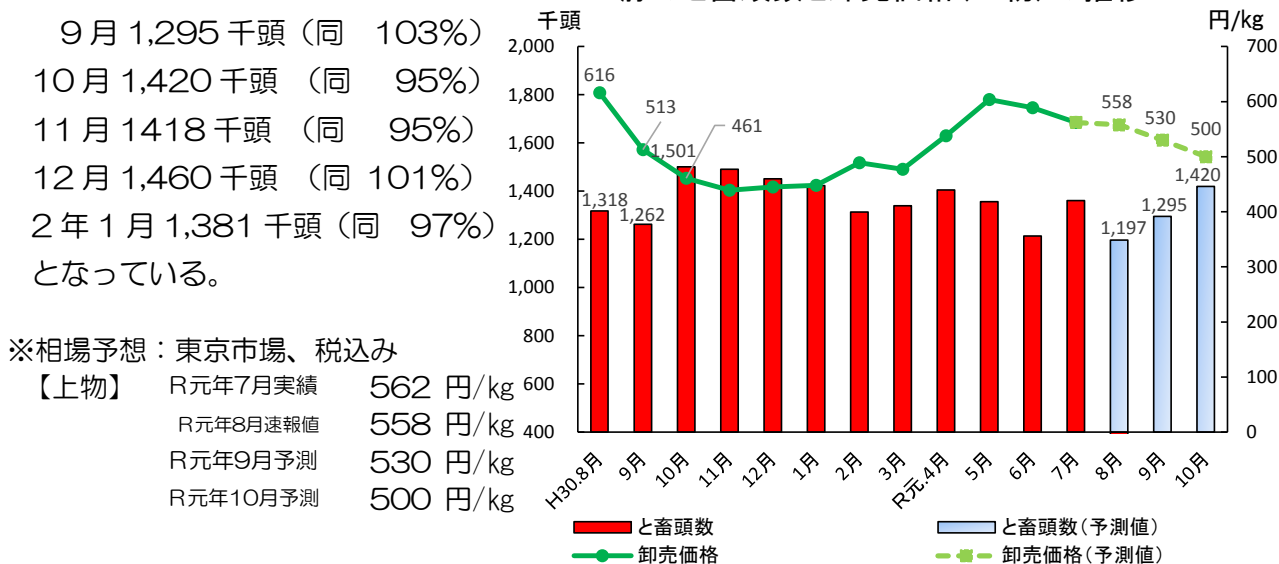
今後の見通し

<豚枝肉相場>

令和元年8月の全国の屠畜頭数は、速報値(8/30まで集計)で、1,197千頭(前年比90.8%)となっている。農水省食肉鶏卵課令和元年8月30日付肉豚生産出荷予測によると、今後の出荷予測頭数は令和元年

9月1,295千頭(同103%)
 10月1,420千頭(同95%)
 11月1,418千頭(同95%)
 12月1,460千頭(同101%)
 2年1月1,381千頭(同97%)
 となっている。

豚のと畜頭数と卸売価格(上物)の推移



※相場予想：東京市場、税込み

【上物】	R元年7月実績	562 円/kg
	R元年8月速報値	558 円/kg
	R元年9月予測	530 円/kg
	R元年10月予測	500 円/kg

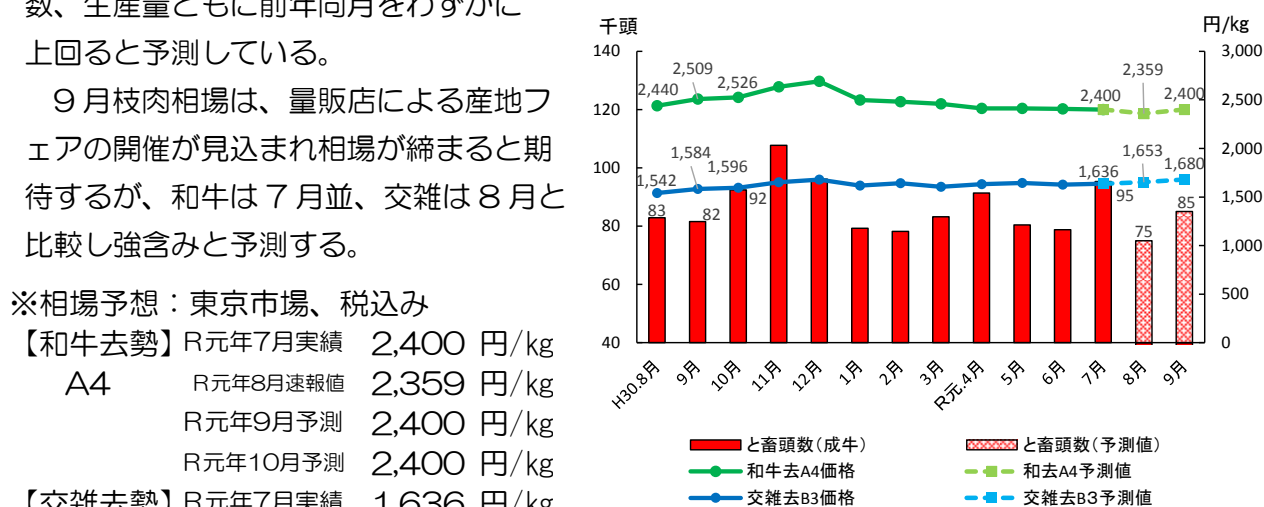
<牛枝肉相場>

令和元年8月の成牛と畜頭数は、速報値(8/30まで集計)で、75.0千頭(前年比90.4%)と前年を下回った。(独)農畜産業振興機構が8月28日に公表した牛肉の需給予測によると、9月は交雑種、乳用種の出荷頭数の減少が見込まれる一方、和牛が増加すると見込まれることから、前年同月をかなりの程度上回ると予測する。

3カ月平均(7~9月)では、出荷頭数、生産量ともに前年同月をわずかに上回ると予測している。

9月枝肉相場は、量販店による産地フェアの開催が見込まれ相場が締まると期待するが、和牛は7月並、交雑は8月と比較し強含みと予測する。

牛のと畜頭数と卸売価格の推移



※相場予想：東京市場、税込み

【和牛去勢】	R元年7月実績	2,400 円/kg
A4	R元年8月速報値	2,359 円/kg
	R元年9月予測	2,400 円/kg
	R元年10月予測	2,400 円/kg

【交雑去勢】	R元年7月実績	1,636 円/kg
B3	R元年8月速報値	1,653 円/kg
	R元年9月予測	1,680 円/kg
	R元年10月予測	1,680 円/kg

※と畜頭数は全国値、卸売価格は東京市場価格(いずれも農水省「食肉流通統計」による)。

※と畜頭数の予測値は農畜産業振興機構、卸売価格の予測値は業界誌等による。