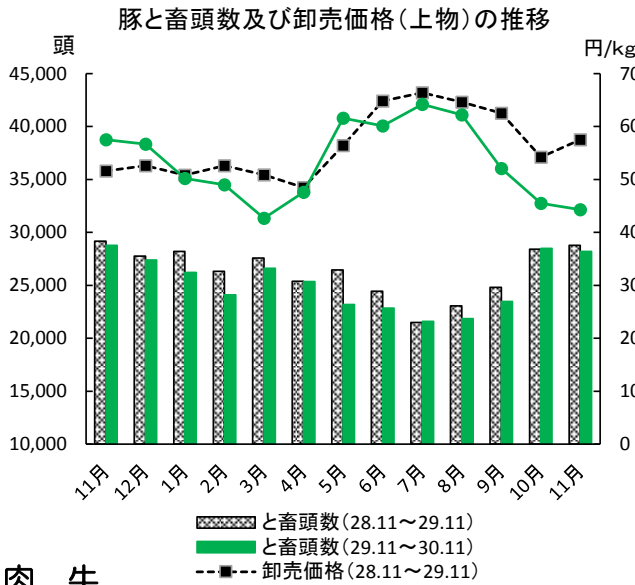


### 株式会社茨城県中央食肉公社 市場部 肉 豚

11月のと畜頭数は、28,210頭（1日当たり1,282頭）で、前年同月に比べ569頭減の98.0%、また市場上場頭数は14,270頭（1日当たり649頭）で、前年同月に比べ201頭減の98.6%でした。

市場価格は上物で平均443円/kg、前月より△12円/kg、前年同月より△132円/kg、また三市場平均価格との差は3円/kgでした。



豚 事業実績表（30年11月） 単位：頭

	と畜頭数	上場頭数
当月（22日）	28,210	14,270
1日当たり	1,282	649
前年同月（22日）	28,779	14,471
1日当たり	1,308	658
前年差	△569	△201
前年比	98.0%	98.6%

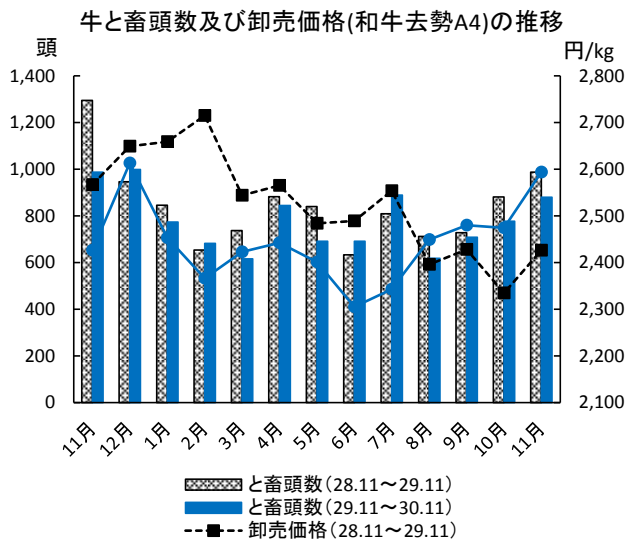
豚 市場価格（30年11月） 単位：kg/円

規格	公社	三市場	差
上	443	440	3
中	416	413	3

### 肉 牛

11月のと畜頭数は880頭（1日当たり40頭）で前年同月に比べ108頭減の89.1%、また市場上場頭数は、635頭（和牛332頭、交雑牛136頭、乳牛154頭他）で、前年同月に比べ87頭減の88.0%でした。

市場価格は和牛去勢A5が2,837円/kg、A4が2,594円/kg、交雑牛去勢B3が1,609円/kgで、東京市場価格（速報値）との差は和牛去勢A5が△190円/kg、A4が△56円/kg、交雑牛去勢B3が△47円でした。



牛 事業実績表（30年11月） 単位：頭

	と畜頭数	上場頭数
当月（22日）	880	635
1日当たり	40	29
前年同月（22日）	988	722
1日当たり	45	33
前年差	△108	△87
前年比	89.1%	88.0%

牛 市場価格（30年11月） 単位：kg/円

種類・規格	公社	東京	差
和牛去勢 A5	2,837	3,027	-190
和牛去勢 A4	2,594	2,650	-56
交雑去勢 B3	1,609	1,656	-47

## 今後の見通し

### <豚枝肉相場>

平成30年11月の全国の屠畜頭数は、速報値で1,450.6千頭（前年比98.8%）となっている。農水省食肉鶏卵課平成30年11月29日付 肉豚生産出荷予測によると、今後の出荷予測頭数は平成30年

12月が、1,492千頭（前年比102%）平成31年

1月が、1,389千頭（同100%）

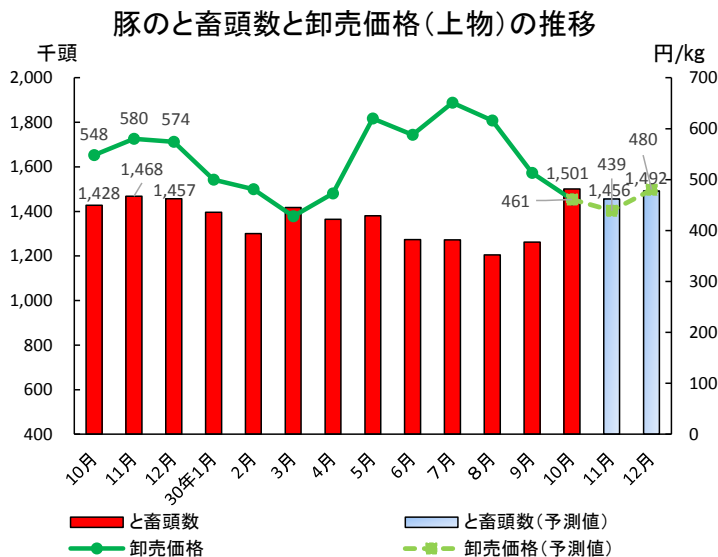
2月が、1,299千頭（同100%）

3月が、1,377千頭（同97%）

4月が、1,374千頭（同101%）

※相場予想：東京市場、税込み

【上物】	H30年10月実績	461 円/kg
	//11月速報値	439 円/kg
	//12月予測	480 円/kg
	//1月予測	450 円/kg



### <牛枝肉相場>

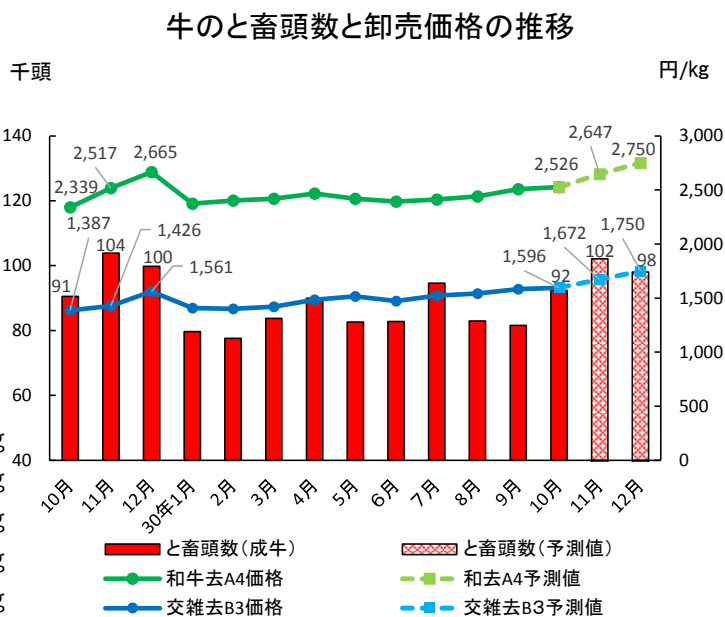
平成30年11月の成牛と畜頭数は、速報値（11/30まで集計）で、102.1千頭（前年比98.4%）と前年を下回った。（独）農畜産業振興機構が11月26日に公表した牛肉の需給予測によると、12月は和牛の出荷頭数の増加が見込まれるものの、交雑種および乳用種の減少が見込まれることから、出荷頭数生産量とも前年同月をわずかに上回ると予測している。

3カ月平均（10～12月）では、出荷頭数、生産量ともに前年同期をわずかに上回ると予測している。

12月については、相場は下位等級に買いが集まり、堅調。

※相場予想：東京市場、税込み

【和牛去勢】	H30年10月実績	2,526 円/kg
A4	//11月速報値	2,647 円/kg
	//12月予測	2,750 円/kg
	//1月予測	2,650 円/kg
【交雑去勢】	H30年10月実績	1,596 円/kg
B3	//11月速報値	1,672 円/kg
	//12月予測	1,750 円/kg
	//1月予測	1,650 円/kg



※と畜頭数は全国値、卸売価格は東京市場価格（いずれも農水省「食肉流通統計」による）。

※と畜頭数の予測値は農畜産業振興機構、卸売価格の予測値は業界誌等による。