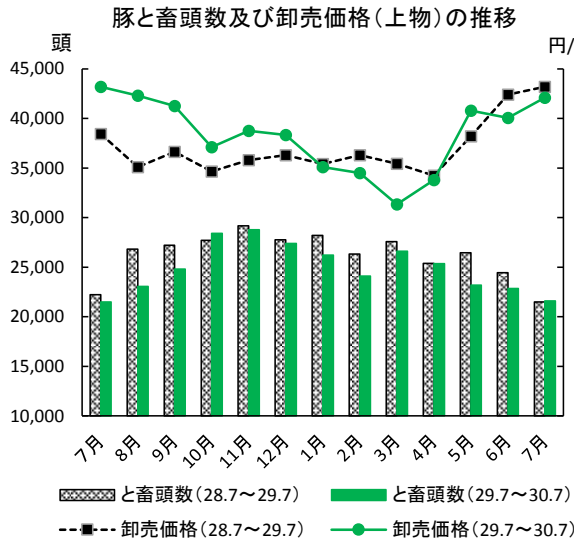


株式会社茨城県中央食肉公社 市場部 肉 豚

7月のと畜頭数は、21,590頭（1日当たり1,028頭）で、前年同月に比べ96頭増の100.4%、また市場上場頭数は11,163頭（1日当たり531頭）で、前年同月に比べ80頭増の100.7%でした。

市場価格は上物で平均642円/kg、前月より+41円/kg、前年同月より△22円/kg、また三市場平均価格との差は△5円/kgでした。



豚 事業実績表 (30年7月) 単位：頭

	と畜頭数	上場頭数
当 月 (21 日)	21,590	11,163
1日当たり	1,028	531
前年同月 (19 日)	21,494	11,083
1日当たり	1,131	583
前年差	96	80
前年比	100.4%	100.7%

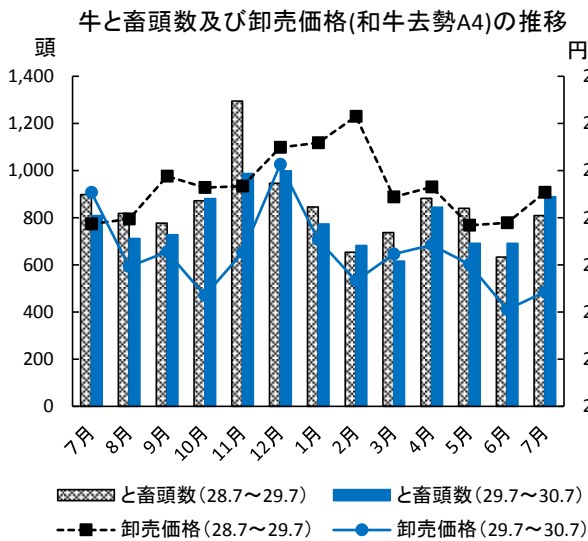
豚 市場価格 (30年7月) 単位：kg/円

規格	公社	三市場	差
上	642	647	-5
中	613	620	-7

肉 牛

7月のと畜頭数は889頭（1日当たり42頭）で前年同月に比べ80頭増の109.9%、また市場上場頭数は、541頭（和牛286頭、交雑牛116頭、乳牛128頭他）で、前年同月に比べ18頭減の96.8%でした。

市場価格は和牛去勢A5が2,743円/kg、A4が2,343円/kg、交雑牛去勢B3が1,483円/kgで、東京市場価格（速報値）との差は和牛去勢A5が△144円/kg、A4が△105円/kg、交雑牛去勢B3が△22円でした。



牛 事業実績表 (30年7月) 単位：頭

	と畜頭数	上場頭数
当 月 (21 日)	889	541
1日当たり	42	26
前年同月 (19 日)	809	559
1日当たり	43	29
前年差	80	△18
前年比	109.9%	96.8%

牛 市場価格 (30年7月) 単位：kg/円

種類・規格	公社	東京	差
和牛去勢 A5	2,743	2,887	-144
和牛去勢 A4	2,343	2,448	-105
交雑去勢 B3	1,483	1,505	-22

今後の見通し

<豚枝肉相場>

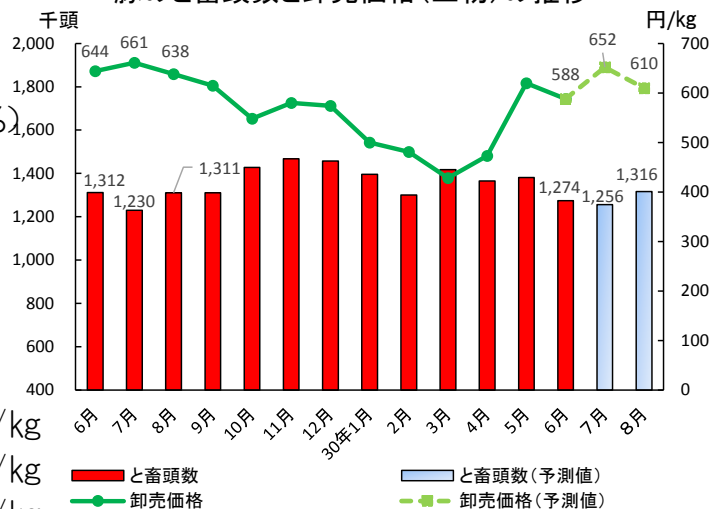
平成30年7月の全国屠畜頭数は、速報値で1,255.8千頭（前年比102.1%）となっている。農水省食肉鶏卵課平成30年7月31日付 肉豚生産出荷予測によると、今後の出荷予測頭数は平成30年

- 8月が、1,316千頭（前年比100%）
- 9月が、1,288千頭（同 98%）
- 10月が、1,443千頭（同 101%）
- 11月が、1,484千頭（同 101%）
- 12月が、1,491千頭（同 102%）

※相場予想：東京市場、税込み

【上物】	H30年6月実績	588 円/kg
	// 7月速報値	652 円/kg
	// 8月予測	610 円/kg
	// 9月予測	550 円/kg

豚のと畜頭数と卸売価格(上物)の推移



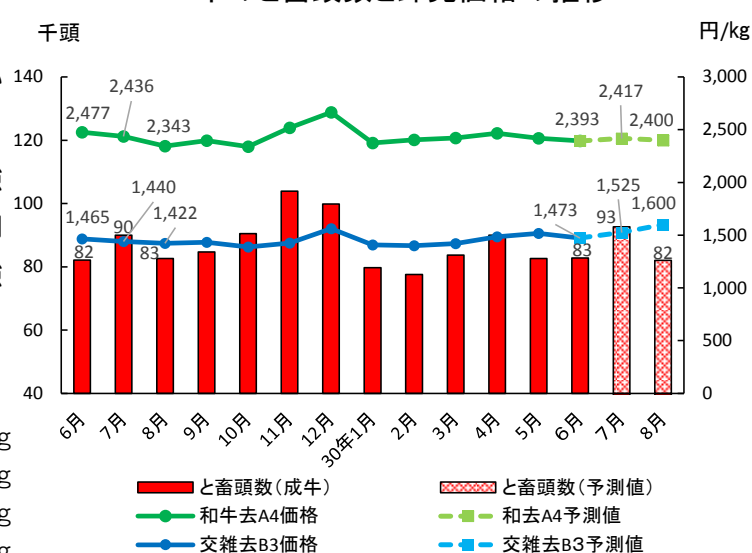
<牛枝肉相場>

平成30年7月の成牛と畜頭数は、速報値（7/31まで集計）で、92.6千頭（前年比102.8%）と微増となった。（独）農畜産業振興機構が7月24日に公表した牛肉の需給予測によると、8月は各品種ともに出荷頭数の減少が見込まれることから、生産量は前年同月をわずかに下回ると予測する。

3カ月平均（6～8月）では、出荷頭数、生産量ともに前年同期をわずかに下回ると予測する。

8月の相場は、盆前までの時期は強含むことも想定されるが、月間では和牛は持ち合い、一方で交雑牛はやや強含みの展開になると見込まれる。

牛のと畜頭数と卸売価格の推移



※相場予想：東京市場、税込み

【和牛去勢】	H30年6月実績	2,393 円/kg
A4	// 7月速報値	2,417 円/kg
	// 8月予測	2,400 円/kg
	// 9月予測	2,400 円/kg
【交雑去勢】	H30年6月実績	1,473 円/kg
B3	// 7月速報値	1,525 円/kg
	// 8月予測	1,600 円/kg
	// 9月予測	1,600 円/kg

※と畜頭数は全国値、卸売価格は東京市場価格（いずれも農水省「食肉流通統計」による。

※と畜頭数の予測値は農畜産業振興機構、卸売価格の予測値は業界誌等による。