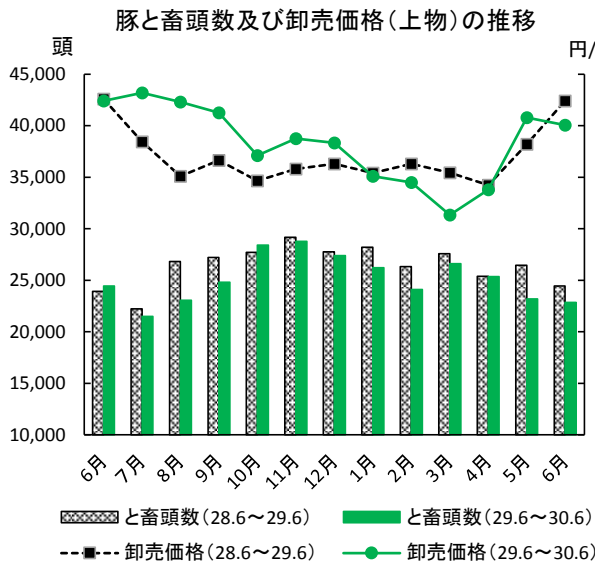


株式会社茨城県中央食肉公社 市場部 肉 豚

6月のと畜頭数は、22,853頭（1日当たり1,143頭）で、前年同月に比べ1,598頭減の93.5%、また市場上場頭数は11,154頭（1日当たり558頭）で、前年同月に比べ1,258頭減の89.9%でした。

市場価格は上物で平均601円/kg、前月より△15円/kg、前年同月より△47円/kg、また三市場平均価格との差は+10円/kgでした。



豚 事業実績表（30年6月）

単位：頭

	と畜頭数	上場頭数
当月（20日）	22,853	11,154
1日当たり	1,143	558
前年同月（20日）	24,451	12,412
1日当たり	1,223	621
前年差	△1,598	△1,258
前年比	93.5%	89.9%

豚 市場価格（30年6月）

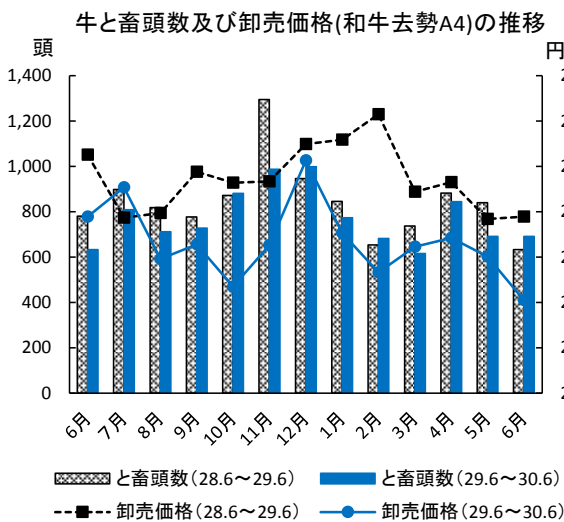
単位：kg/円

規格	公社	三市場	差
上	601	591	10
中	574	565	9

肉 牛

6月のと畜頭数は691頭（1日当たり35頭）で前年同月に比べ58頭増の109.2%、また市場上場頭数は、504頭（和牛198頭、交雑牛178頭、乳牛118頭他）で、前年同月に比べ30頭減の94.4%でした。

市場価格は和牛去勢A5が2,682円/kg、A4が2,305円/kg、交雑牛去勢B3が1,438円/kgで、東京市場価格（速報値）との差は和牛去勢A5が△195円/kg、A4が△145円/kg、交雑牛去勢B3が△21円でした。



牛 事業実績表（30年6月）

単位：頭

	と畜頭数	上場頭数
当月（20日）	691	504
1日当たり	35	25
前年同月（20日）	633	534
1日当たり	32	27
前年差	58	△30
前年比	109.2%	94.4%

牛 市場価格（30年6月）

単位：kg/円

種類・規格	公社	東京	差
和牛去勢 A5	2,682	2,877	△195
和牛去勢 A4	2,305	2,450	△145
交雑去勢 B3	1,438	1,459	△21

今後の見通し

<豚枝肉相場>

平成30年6月の全国屠畜頭数は、速報値で1,275.9千頭（前年比97.2%）となっている。農水省食肉鶏卵課平成30年6月1日付 肉豚生産出荷予測によると、今後の出荷予測頭数は平成30年

- 7月が、1,260千頭（前年比102%）
- 8月が、1,316千頭（同100%）
- 9月が、1,285千頭（同98%）
- 10月が、1,443千頭（同101%）
- 11月が、1,484千頭（同101%）

※相場予想：東京市場、税込み

【上物】	H30年5月実績	620 円/kg
	// 6月速報値	588 円/kg
	// 7月予測	600 円/kg
	// 8月予測	580 円/kg

<牛枝肉相場>

平成30年6月の成牛と畜頭数は、速報値（6/29まで集計）で、80.9千頭（前年比98.6%）と微減となった。（独）農畜産業振興機構が6月22日に公表した牛肉の需給予測によると、7月は生産量の約3割を占める交雑種の出荷頭数の減少が見込まれることから、生産量は前年同月をわずかに下回ると予測する。

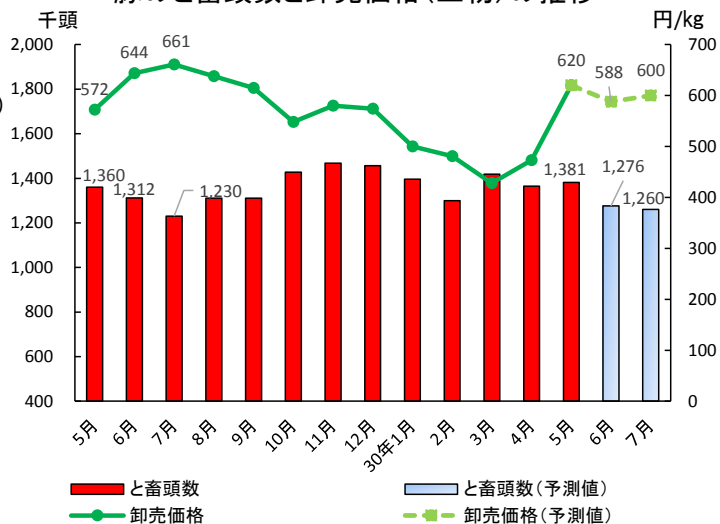
3カ月平均（5～7月）では、出荷頭数は前年同期並み、生産量は前年同期をわずかに下回ると予測する。

7月の相場については、8月にかけて、中元ギフト需要と行楽需要が見込まれることから、今後の枝肉相場に好影響がもたらされることに期待したい。

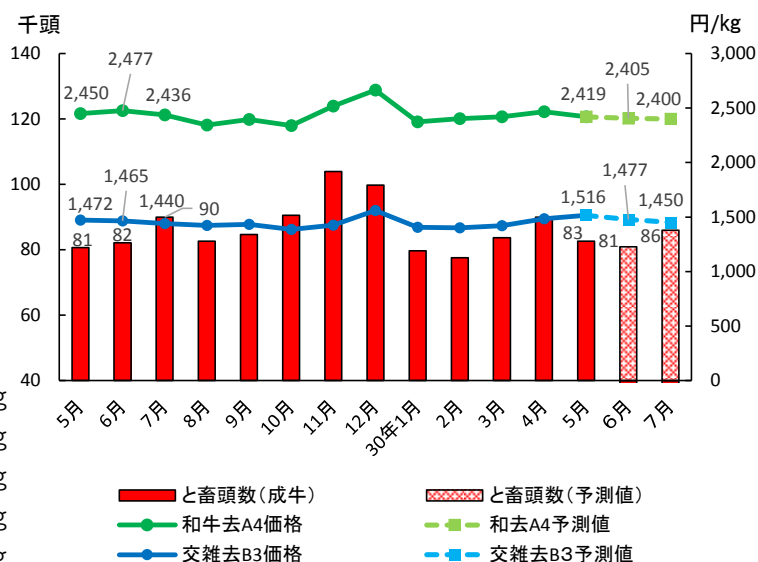
※相場予想：東京市場、税込み

【和牛去勢】	H30年5月実績	2,419 円/kg
A4	// 6月速報値	2,405 円/kg
	// 7月予測	2,400 円/kg
	// 8月予測	2,400 円/kg
【交雑去勢】	H30年5月実績	1,516 円/kg
B3	// 6月速報値	1,477 円/kg
	// 7月予測	1,450 円/kg
	// 8月予測	1,450 円/kg

豚のと畜頭数と卸売価格（上物）の推移



牛のと畜頭数と卸売価格の推移



※と畜頭数は全国値、卸売価格は東京市場価格（いずれも農水省「食肉流通統計」による。

※と畜頭数の予測値は農畜産業振興機構、卸売価格の予測値は業界誌等による。