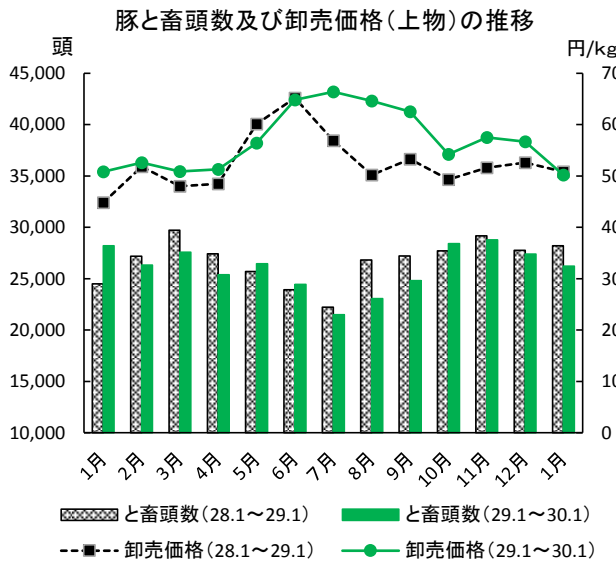


株式会社茨城県中央食肉公社 市場部 一肉豚

1月のと畜頭数は、26,217頭（1日当たり1,311頭）で、前年同月に比べ1,982頭減の93.0%、また市場上場頭数は12,359頭（1日当たり618頭）で、前年同月に比べ1,861頭減の86.9%でした。

市場価格は上物で平均502円/kg、前月より△65円/kg、前年同月より△6円/kg、また三市場平均価格との差は+6円/kgでした。



豚 事業実績表 (30年1月) 単位：頭

	と畜頭数	上場頭数
当月 (20日)	26,217	12,359
1日当たり	1,311	618
前年同月 (20日)	28,199	14,220
1日当たり	1,410	711
前年差	△1,982	△1,861
前年比	93.0%	86.9%

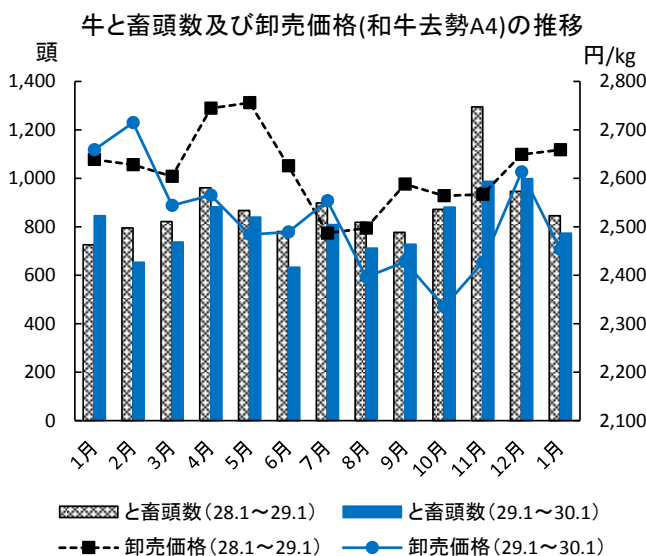
豚 市場価格 (30年1月) 単位：kg/円

規格	公社	三市場	差
上	502	496	6
中	481	471	10

肉牛

1月のと畜頭数は774頭（1日当たり39頭）で前年同月に比べ72頭減の91.5%、また市場上場頭数は、431頭（和牛170頭、交雑牛106頭、乳牛143頭他）で、前年同月に比べ44頭減の90.7%でした。

市場価格は和牛去勢A5が2,818円/kg、A4が2,453円/kg、交雑牛去勢B3が1,490円/kgで、東京市場価格（速報値）との差は和牛去勢A5が△5円/kg、A4が+31円/kg、交雑牛去勢B3が+105円でした。



牛 事業実績表 (30年1月) 単位：頭

	と畜頭数	上場頭数
当月 (20日)	774	431
1日当たり	39	22
前年同月 (20日)	846	475
1日当たり	42	24
前年差	△72	△44
前年比	91.5%	90.7%

牛 市場価格 (30年1月) 単位：kg/円

種類・規格	公社	東京	差
和牛去勢 A5	2,818	2,823	-5
和牛去勢 A4	2,453	2,422	31
交雑去勢 B3	1,490	1,385	105

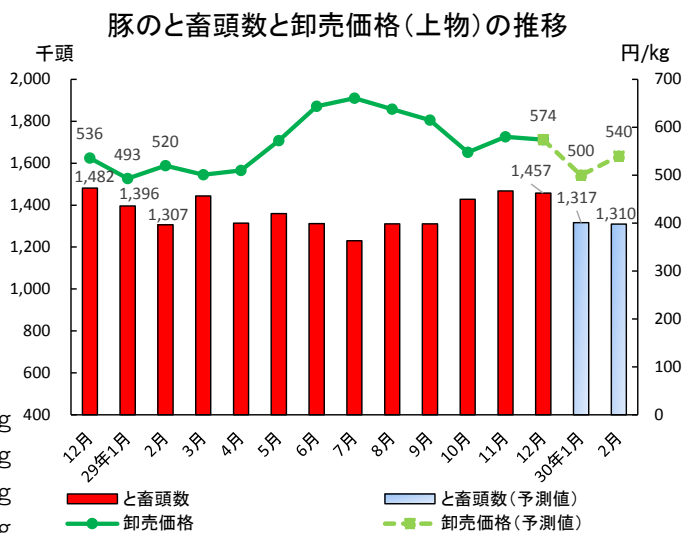
今後の見通し

<豚枝肉相場>

平成30年1月の全国屠畜頭数は、速報値で1,317千頭（前年比94.4%）となっている。農水省食肉鶏卵課平成30年2月2日付 肉豚生産出荷予測によると、今後の出荷予測頭数は平成30年2月が、1,310千頭（同100%）3月が、1,413千頭（同98%）4月が、1,347千頭（同102%）5月が、1,368千頭（同101%）6月が、1,298千頭（同99%）

※相場予想：東京市場、税込み

【上物】	H29年12月実績	574 円/kg
	H30年1月速報値	500 円/kg
	H30年2月予測	540 円/kg
	H30年3月予測	550 円/kg



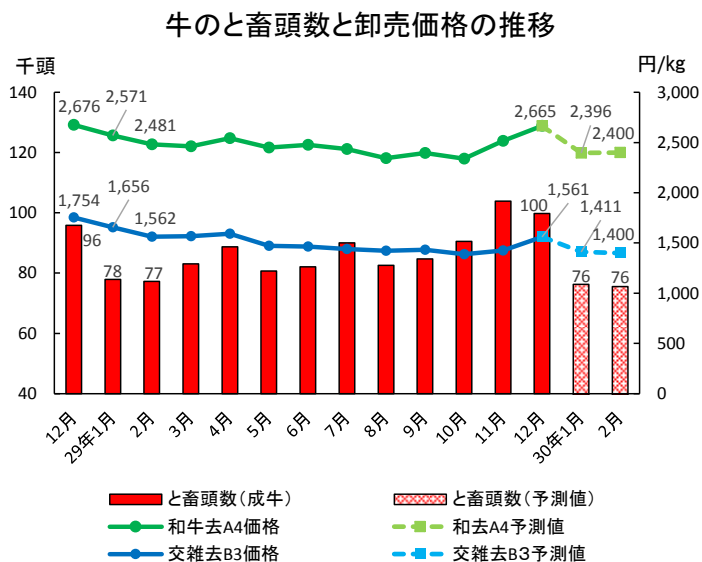
<牛枝肉相場>

平成30年1月の成牛と畜頭数は、速報値（1/31まで集計）で、76.3千頭（前年比98.0%）と減少している。（独）農畜産業振興機構が1月24日に公表した牛肉の需給予測によると、2月は1日当たりの出荷頭数は前年を上回るものの、と畜場稼働日数が前年を下回ると見込まれることから、出荷頭数および生産量ともに前年をわずかに下回ると予測する。

和牛は前年をわずかに下回り、交雑種は引き続き増加が見込まれる一方で、乳用種は減少が継続すると見込んでいる。2月の相場については、弱もちあいの相場と見込まれる。

※相場予想：東京市場、税込み

【和牛去勢】	H29年12月実績	2,665 円/kg
A4	H30年1月速報値	2,396 円/kg
	H30年2月予測	2,400 円/kg
	H30年3月予測	2,250 円/kg
【交雑去勢】	H29年12月実績	1,561 円/kg
B3	H30年1月速報値	1,411 円/kg
	H30年2月予測	1,400 円/kg
	H30年3月予測	1,400 円/kg



※と畜頭数は全国値、卸売価格は東京市場価格（いずれも農水省「食肉流通統計」による）。

※と畜頭数の予測値は農畜産業振興機構、卸売価格の予測値は業界誌等による。