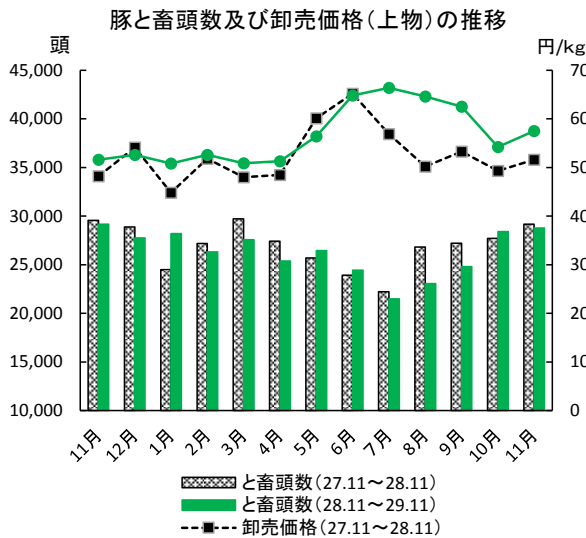


株式会社茨城県中央食肉公社 市場部 一 肉 豚

11月のと畜頭数は、28,779頭（1日当たり1,308頭）で、前年同月に比べ405頭減の98.6%、また市場上場頭数は14,470.5頭（1日当たり658頭）で、前年同月に比べ1,775.5頭減の89.1%でした。

市場価格は上物で平均575円/kg、前月より+33円/kg、前年同月より+59円/kg、また三市場平均価格との差は±0円/kgでした。



豚 事業実績表 (29年11月) 単位：頭

	と畜頭数	上場頭数
当 月 (22 日)	28,779	14,470
1日当たり	1,308	658
前年同月 (22 日)	29,184	16,246
1日当たり	1,327	738
前年差	△ 405	△ 1,776
前年比	98.6%	89.1%

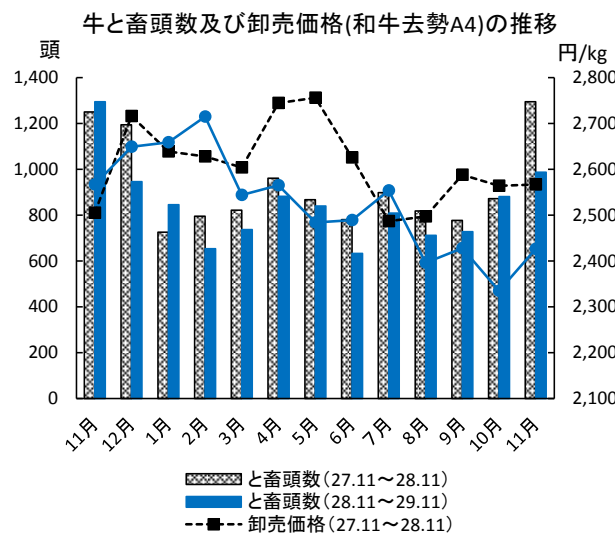
豚 市場価格 (29年11月) 単位：kg/円

規格	公社	三市場	差
上	575	575	0
中	558	557	1

肉 牛

11月のと畜頭数は987.5頭（1日当たり45頭）で前年同月に比べ307頭減の76.3%、また市場上場頭数は、722頭（和牛394頭、交雑牛155頭、乳牛158頭他）で、前年同月に比べ32頭増の104.6%でした。

市場価格は和牛去勢A5が2,826円/kg、A4が2,426円/kg、交雑牛去勢B3が1,479円/kgで、東京市場価格（速報値）との差は和牛去勢A5が△134円/kg、A4が△136円/kg、交雑牛去勢B3が+69円でした。



牛 事業実績表 (29年11月) 単位：頭

	と畜頭数	上場頭数
当 月 (22 日)	988	722
1日当たり	45	33
前年同月 (22 日)	1295	690
1日当たり	59	31
前年差	△ 307	32
前年比	76.3%	104.6%

牛 市場価格 (29年11月) 単位：kg/円

種類・規格	公社	東京	差
和牛去勢 A5	2,826	2,960	-134
和牛去勢 A4	2,426	2,562	-136
交雑去勢 B3	1,479	1,410	69

今後の見通し

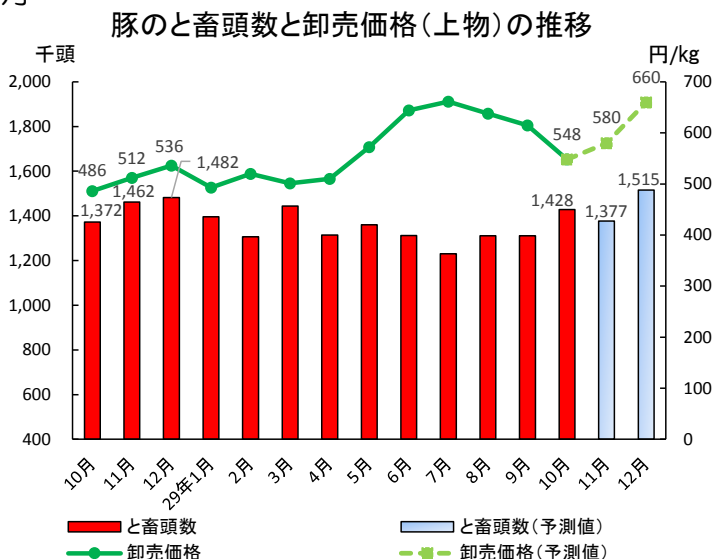
<豚枝肉相場>

平成29年11月の全国屠畜頭数は、速報値で1,377千頭（前年比97.1%）となっている。農水省食肉鶏卵課平成29年11月

28日付 肉豚生産出荷予測によると、今後の出荷予測頭数は平成29年12月が、1,515千頭（同102%）1月が、1,434千頭（同103%）2月が、1,310千頭（同100%）、3月が、1,413千頭（同98%）、4月が、1,347千頭（同102%）。

※相場予想：東京市場、税込み

【上物】	10月実績	548 円/kg
	11月速報値	580 円/kg
	12月予測	660 円/kg
	1月予測	560 円/kg



<牛枝肉相場>

平成29年11月の成牛と畜頭数は、速報値（11/30まで集計）で、97.2千頭（前年比93.8%）と減少している。（独）農畜産業振興機構が11月24日に公表した牛肉の需給予測によると、12月は1日当たりの出荷頭数は前年を下回るものの、と畜稼働日数が前年を上回ると見込まれることから、出荷頭数、生産量とも、いずれも前年を上回ると予測している。

11月の枝肉相場は、速報値で全てのグレードで前年を下回った。

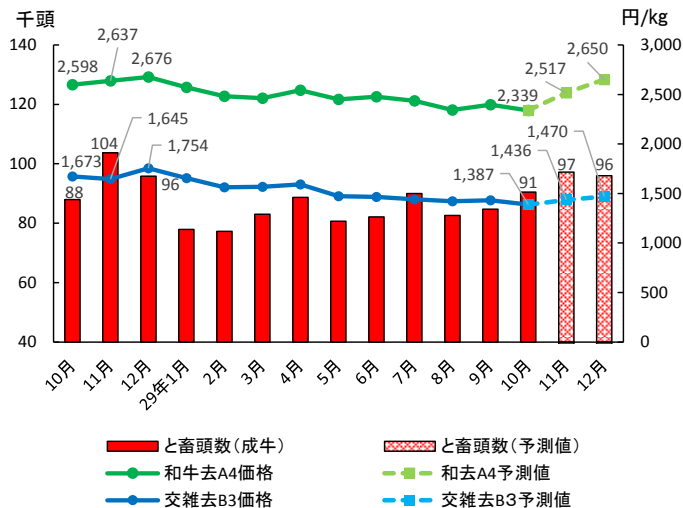
但し、和牛の12月相場は強含みで推移するものと予想される。

※相場予想：東京市場、税込み

【和牛去勢】	10月実績	2,339 円/kg
A4	11月速報値	2,517 円/kg
	12月予測	2,650 円/kg
	1月予測	2,450 円/kg

【交雑去勢】	10月実績	1,387 円/kg
B3	11月速報値	1,436 円/kg
	12月予測	1,470 円/kg
	1月予測	1,450 円/kg

牛のと畜頭数と卸売価格の推移



※と畜頭数は全国値、卸売価格は東京市場価格（いずれも農水省「食肉流通統計」による。

※と畜頭数の予測値は農畜産業振興機構、卸売価格の予測値は業界誌等による。