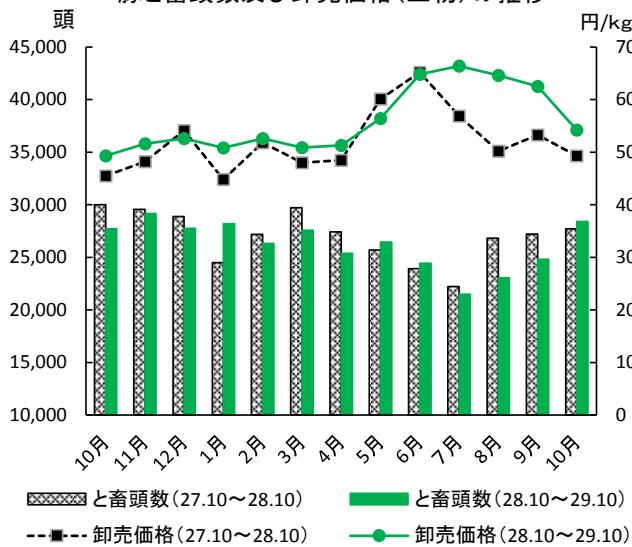


### 株式会社茨城県中央食肉公社 市場部 一肉豚

10月のと畜頭数は、28,416頭（1日当たり1,353頭）で、前年同月に比べ695頭増の102.5%、また市場上場頭数は14,036頭（1日当たり668頭）で、前年同月に比べ1,415頭減の90.8%でした。

市場価格は上物で平均542円/kg、前月より△83円/kg、前年同月より+49円/kg、また三市場平均価格との差は△7円/kgでした。

豚と畜頭数及び卸売価格（上物）の推移



豚 事業実績表（29年10月） 単位：頭

		と畜頭数	上場頭数
当月	（21日）	28,416	14,036
1日当たり		1,353	668
前年同月	（20日）	27,721	15,451
1日当たり		1,386	773
前年差		695	△1,415
前年比		102.5%	90.8%

豚 市場価格（29年10月） 単位：kg/円

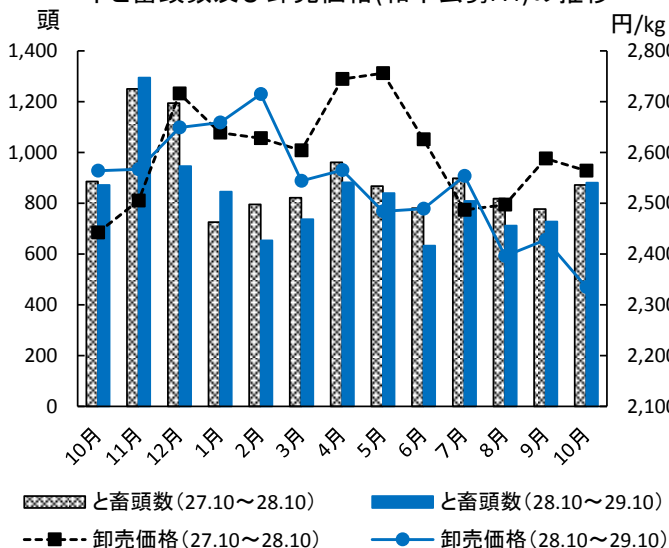
規格	公社	三市場	差
上	542	549	-7
中	525	526	-1

### 肉牛

10月のと畜頭数は881頭（1日当たり42頭）で前年同月に比べ9頭増の101%、また市場上場頭数は、504頭（和牛225頭、交雑牛111頭、乳牛150頭他）で、前年同月に比べ9頭減の98.2%でした。

市場価格は和牛去勢A5が2,695円/kg、A4が2,335円/kg、交雑牛去勢B3が1,496円/kgで、東京市場価格（速報値）との差は和牛去勢A5が△157円/kg、A4が△66円/kg、交雑牛去勢B3が+130円でした。

牛と畜頭数及び卸売価格（和牛去勢A4）の推移



牛 事業実績表（29年10月） 単位：頭

		と畜頭数	上場頭数
当月	（21日）	881	504
1日当たり		42	24
前年同月	（20日）	872	513
1日当たり		44	26
前年差		9	△9
前年比		101.0%	98.2%

牛 市場価格（29年10月） 単位：kg/円

種類・規格	公社	東京	差
和牛去勢 A5	2,695	2,852	-157
和牛去勢 A4	2,335	2,401	-66
交雑去勢 B3	1,496	1,366	130

## 今後の見通し

### <豚枝肉相場>

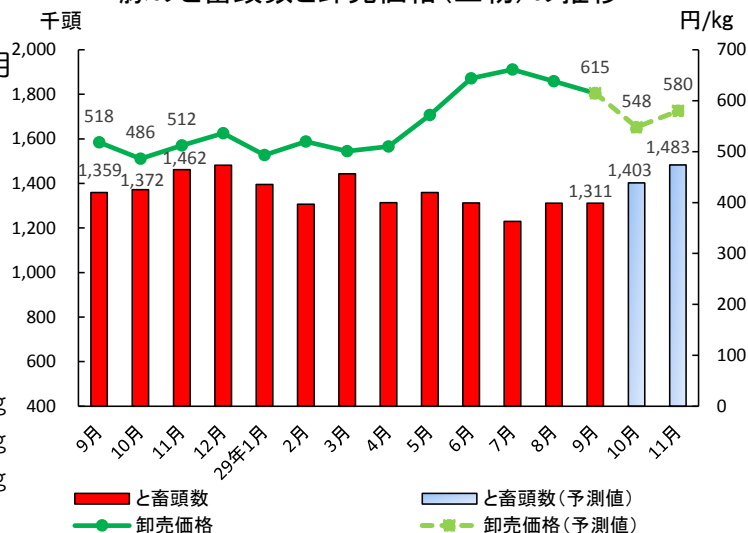
平成29年10月の全国屠畜頭数は、速報値で1,403千頭（前年比102.2%）となっている。農水省食肉鶏卵課平成29年9月

27日付 肉豚生産出荷予測によると、今後の出荷予測頭数は平成29年11月が、1,483千頭（同101%）12月が、1,515千頭（同102%）1月が、1,420千頭（同102%）、2月が、1,310千頭（同100%）、3月が、1,411千頭（同98%）。

※相場予想：東京市場、税込み

【上物】	9月実績	615 円/kg
	10月速報値	548 円/kg
	11月予測	580 円/kg

豚のと畜頭数と卸売価格(上物)の推移



### <牛枝肉相場>

平成29年10月の成牛と畜頭数は、速報値（10/31まで集計）で、86.9千頭（前年比98.8%）と減少している。（独）農畜産業振興機構が10月24日に公表した牛肉の需給予測によると、11月は1日当たりの出荷頭数およびと畜稼働日数ともに前年を下回ると見込まれることから、出荷頭数、生産量はいずれも前年をわずかに下回ると予測している。

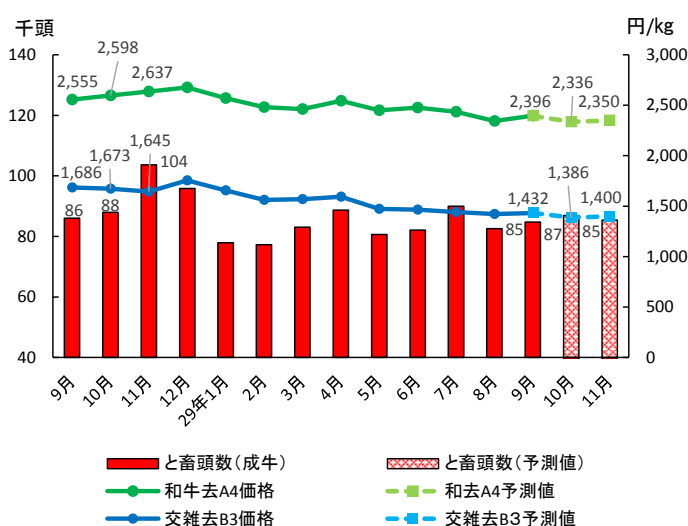
10月の枝肉相場は、衆議院議員選挙に加え台風などの天候不順の影響から、月後半から今まで以上に需要が落ち込んだとみられ、買いが絞られる中、品質による相場と引き合いの格差も広がった。

※相場予想：東京市場、税込み

【和牛去勢】	9月実績	2,396 円/kg
A4	10月速報値	2,336 円/kg
	11月予測	2,350 円/kg

【交雑去勢】	9月実績	1,432 円/kg
B3	10月速報値	1,386 円/kg
	11月予測	1,400 円/kg

牛のと畜頭数と卸売価格の推移



※と畜頭数は全国値、卸売価格は東京市場価格（いずれも農水省「食肉流通統計」による）。

※と畜頭数の予測値は農畜産業振興機構、卸売価格の予測値は業界誌等による。