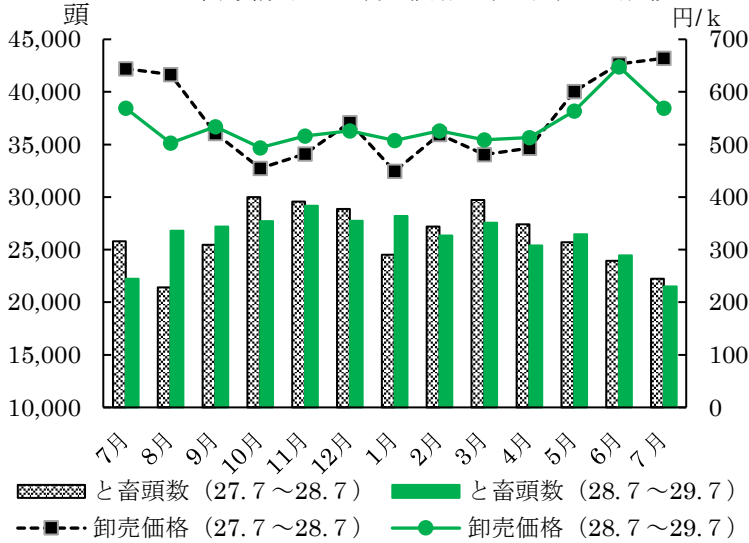


株式会社茨城県中央食肉公社 市場部 肉 豚

7月のと畜頭数は、21,494頭（1日当たり1,131頭）で、前年同月に比べ737頭減の96.7%、また市場上場頭数は11,083頭（1日当たり583頭）で、前年同月に比べ1,242頭減の89.9%でした。

市場価格は上物で平均664円/kg、前月より+16円/kg、前年同月より+95円/kg、また三市場平均価格との差は+5円/kgでした。

豚と畜頭数及び卸売価格（上物）の推移



豚 事業実績表（29年7月）

単位：頭

	と畜頭数	上場頭数
当 月 (19 日)	21,494	11,083
1日当たり	1,131	583
前年同月 (20 日)	22,231	12,325
1日当たり	1,112	616
前年差	△ 737	△ 1,242
前年比	96.7%	89.9%

豚 市場価格（29年7月）

単位：kg/円

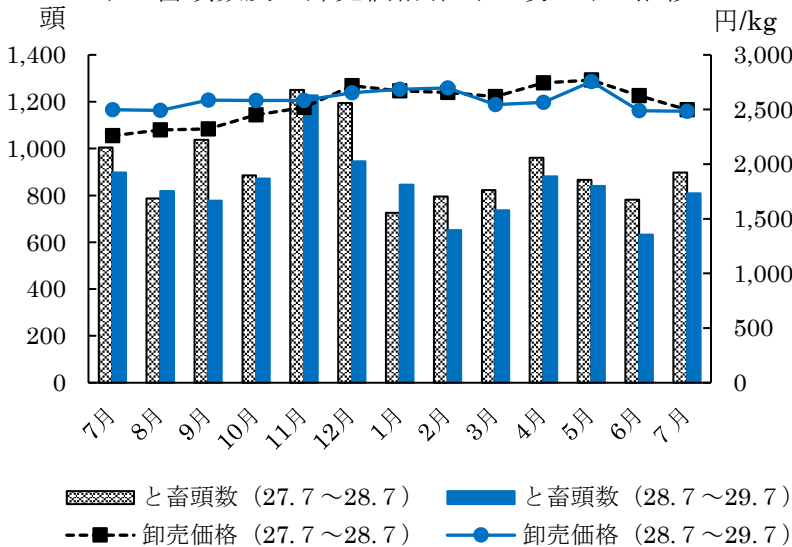
規格	公社	三市場	差
上	664	659	5
中	644	638	6

肉 牛

7月のと畜頭数は808.5頭（1日当たり43頭）で前年同月に比べ89頭減の90.1%、また市場上場頭数は、559頭（和牛277頭、交雑牛122頭、乳牛152頭、子牛8頭）で、前年同月に比べ37.5頭減の93.7%でした。

市場価格は和牛去勢A5が2,860円/kg、A4が2,554円/kg、交雑牛去勢B3が1,502円/kgで、東京市場価格（速報値）との差は和牛去勢A5が△39円/kg、A4が+85円/kg、交雑牛去勢B3が+84円でした。

牛と畜頭数及び卸売価格（和牛去勢A4）の推移



牛 事業実績表（29年7月）

単位：頭

	と畜頭数	上場頭数
当 月 (19 日)	808.5	559
1日当たり	43	29
前年同月 (20 日)	897.5	596.5
1日当たり	45	30
前年差	△ 89	△ 38
前年比	90.1%	93.7%

牛 市場価格（29年7月）

単位：kg/円

種類・規格	公社	東京	差
和牛去勢 A5	2,860	2,899	-39
和牛去勢 A4	2,554	2,469	85
交雑去勢 B3	1,502	1,418	84

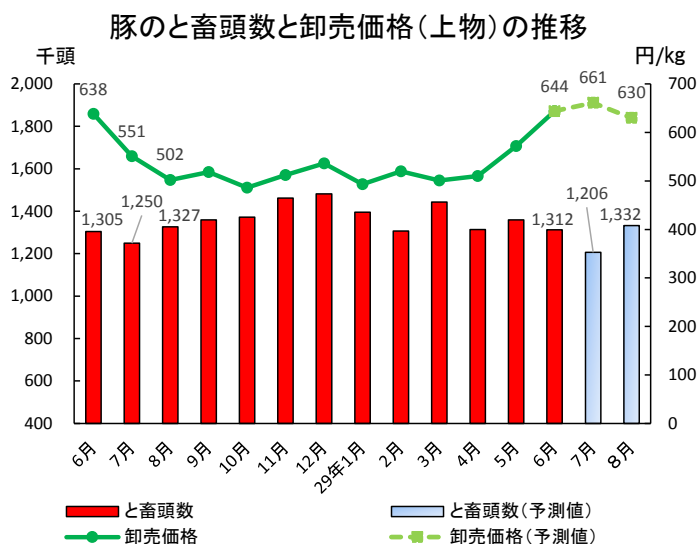
今後の見通し

<豚枝肉相場>

農水省食肉鶏卵課発表の8月出荷予測頭数は1,332千頭（前年比100%）となり、前年並みの出荷頭数を予測しているが、気象庁によると、8月から9月にかけての平均気温は全国的に平年並みから高めを予想されていることから、時節柄増体が悪いことでの出荷調整等によりセリ上場される頭数にも影響を与えやすい不安定な出荷状況が予測される。

※相場予想：東京市場、税込み

【上物】	6月実績	644 円/kg
	7月速報値	661 円/kg
	8月予測値	630 円/kg



<牛枝肉相場>

農畜産業振興機構が7/31に公表した8月の国内出荷予測頭数を品種別にみると、和牛が33.9千頭（前年比101.3%）、交雑牛が18.2千頭（同102.4%）、乳牛（雌舎）が28.9千頭（同93.3%）であり、全体では82.3千頭（同98.5%）としている。

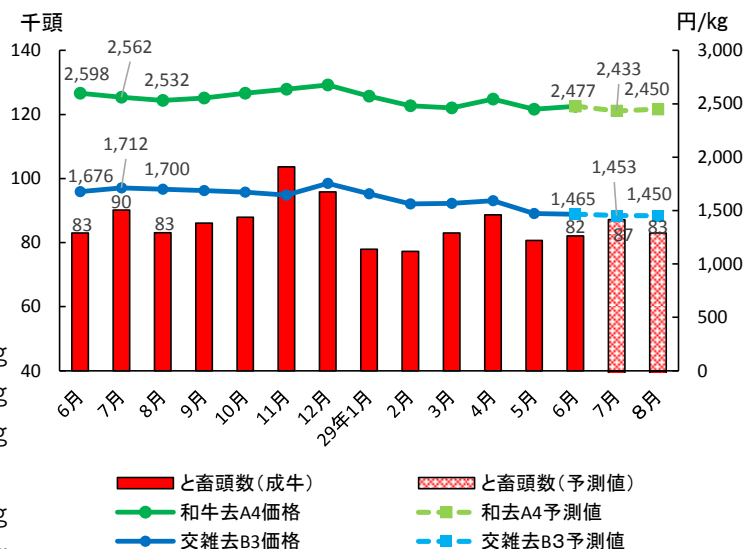
枝肉相場は、和牛去勢は概ね堅調推移が見込まれるが、交雑去勢は出荷頭数が増えていることから、若干弱含みで推移することも想定される。末端消費がやや停滞気味の中、8月の行楽需要の盛り上がりにより期待したい。

※相場予想：東京市場、税込み

【和牛去勢】	6月実績	2,477 円/kg
A4	7月速報値	2,433 円/kg
	8月予測値	2,450 円/kg

【交雑去勢】	6月実績	1,465 円/kg
B3	7月速報値	1,453 円/kg
	8月予測値	1,450 円/kg

牛のと畜頭数と卸売価格の推移



※と畜頭数は全国値、卸売価格は東京市場価格（いずれも農水省「食肉流通統計」による）。

※と畜頭数の予測値は農畜産業振興機構、卸売価格の予測値は業界誌等による。