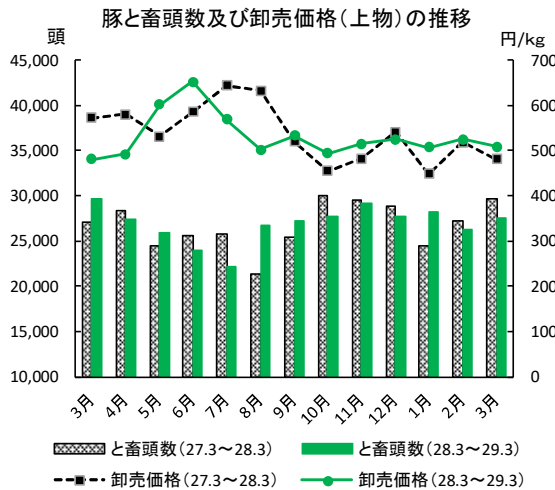


株式会社茨城県中央食肉公社 市場部 肉 豚

3月のと畜頭数は、27,568頭（1日当たり1,313頭）で、前年同月に比べ2,141頭減の92.8%、また市場上場頭数は14,567頭（1日当たり694頭）で、前年同月に比べ2,241頭減の86.7%でした。

市場価格は上物で平均509円/kg、前月より△17円/kg、前年同月より+28円/kg、また三市場平均価格との差は+6円/kgでした。



豚 事業実績表 (29年3月) 単位：頭

	と畜頭数	上場頭数
当 月 (21 日)	27,568	14,567
1日当たり	1,313	694
前年同月 (21 日)	29,709	16,808
1日当たり	1,415	800
前 年 差	△ 2,141	△ 2,241
前 年 比	92.8%	86.7%

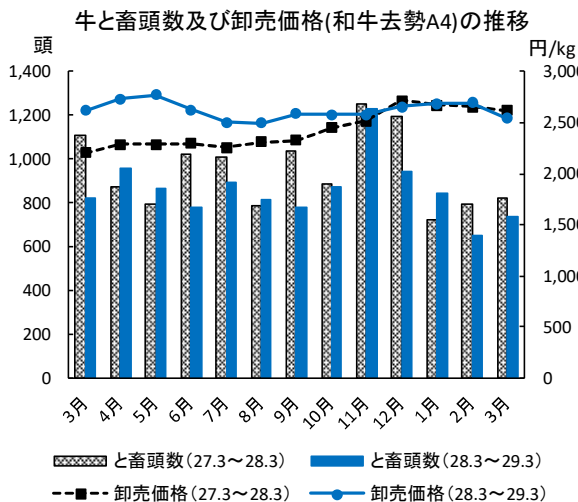
豚 市場価格 (29年3月) 単位：kg/円

規格	公社	三市場	差
上	509	503	6
中	491	480	11

肉 牛

3月のと畜頭数は737頭（1日当たり35頭）で前年同月に比べ85頭減の89.7%、また市場上場頭数は、450頭（和牛179頭、交雑牛122頭、乳牛142頭）で、前年同月に比べ124頭減の78.4%でした。

市場価格は和牛去勢A5が2,790円/kg、A4が2,544円/kg、交雑牛去勢B3が1,624円/kgで、東京市場価格（速報値）との差は和牛去勢A5が△105円/kg、A4が+31円/kg、交雑牛去勢B3が+51円でした。



牛 事業実績表 (29年3月) 単位：頭

	と畜頭数	上場頭数
当 月 (21 日)	737	450
1日当たり	35	21
前年同月 (21 日)	822	574
1日当たり	39	27
前 年 差	△ 85	△ 124
前 年 比	89.7%	78.4%

牛 市場価格 (29年3月) 単位：kg/円

種類・規格	公社	東京	差
和牛去勢 A5	2,790	2,895	-105
和牛去勢 A4	2,544	2,469	75
交雑去勢 B3	1,624	1,573	51

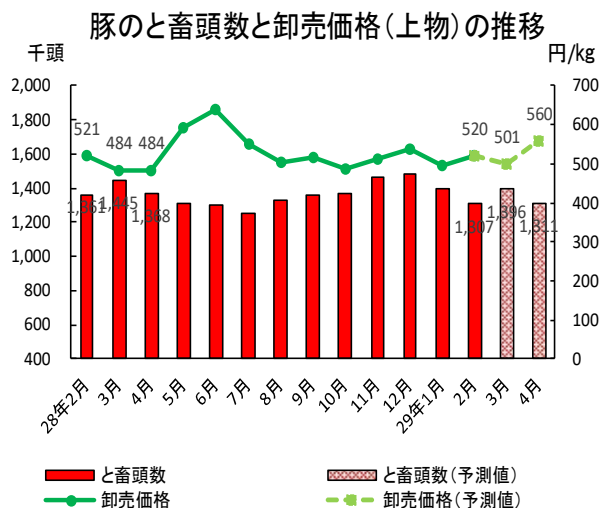
今後の見通し

<豚枝肉相場>

農畜産振興機構が3/24に発表した出荷予測頭数は1,311千頭（前年比95.8%）と前年同月をやや下回ると予測しています。

処理工場の稼働日数は昨年同時期より1日少ない20日となること、また引き続き不安定な気候を背景に増体の伸びがそこまで期待できないことから、月トータルすると供給量はそこまで多くないと予測する。供給源を背景に、月後半に向け伸長していくことを予測する。

560円前後（115.5%）と予測する。



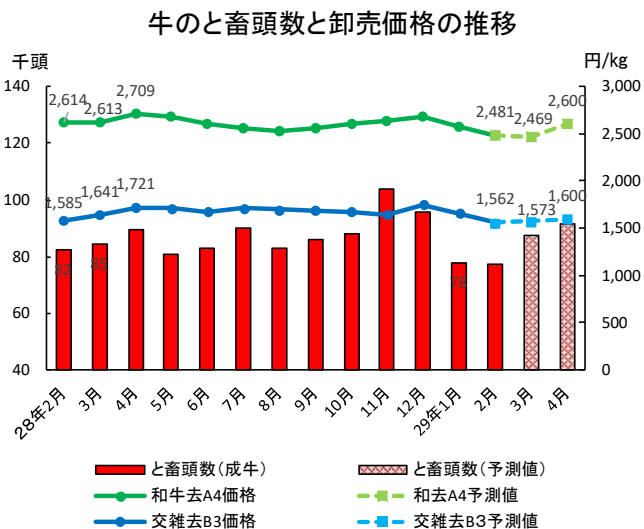
※相場予想：東京市場、税込み

【上物】	2月実績	521 円/kg
	3月速報値	501 円/kg
	4月予測値	560 円/kg

<牛枝肉相場>

農畜産業振興機構が3/24に公表した4月の国内出荷予測頭数を品種別にみると、和牛が39.1千頭（前年比100.6%）、交雑牛が21.5千頭（同108.3%）、乳牛（雌含）が29.8千頭（同98.8%）であり、全体では91.8千頭（同101.7%）と前年同月をわずかに上回ると予測しています。

東京市場における3月の相場は、上旬から中旬にかけて消費の低迷もあり、枝肉相場は緩んでいたが、4月はゴールデンウィークに向けて相場は回復基調に向かうものとみられる。



※相場予想：東京市場、税込み

【和牛去勢】	2月実績	2,467 円/kg
A4	3月速報値	2,469 円/kg
	4月予測値	2,600 円/kg

【交雑去勢】	2月実績	1,515 円/kg
B3	3月速報値	1,573 円/kg
	4月予測値	1,600 円/kg

※と畜頭数は全国値、卸売価格は東京市場価格（いずれも農水省「食肉流通統計」による）。

※と畜頭数の予測値は農畜産業振興機構、卸売価格の予測値は業界誌等による。