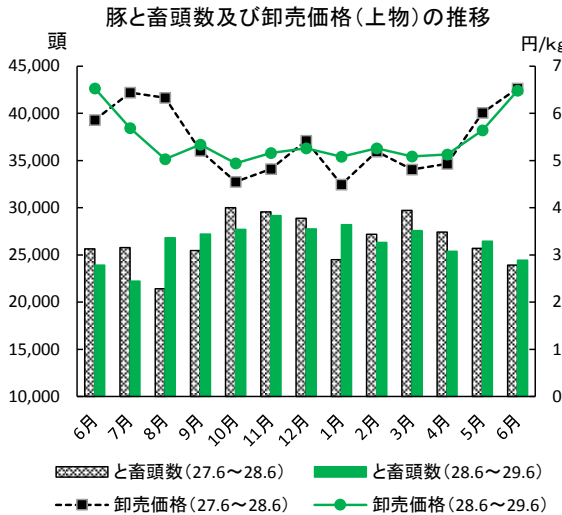


### 株式会社茨城県中央食肉公社 市場部 一肉豚

6月のと畜頭数は、24,451頭（1日当たり1,223頭）で、前年同月に比べ527頭増の102.2%、また市場上場頭数は12,412頭（1日当たり621頭）で、前年同月に比べ1,182頭減の91.3%でした。

市場価格は上物で平均648円/kg、前月より+84円/kg、前年同月より△5円/kg、また三市場平均価格との差は+4円/kgでした。



豚 事業実績表 (29年6月) 単位：頭

	と畜頭数	上場頭数
当月 (20日)	24,451	12,412
1日当たり	1,223	621
前年同月 (21日)	23,924	13,594
1日当たり	1,139	647
前年差	527	△1,182
前年比	102.2%	91.3%

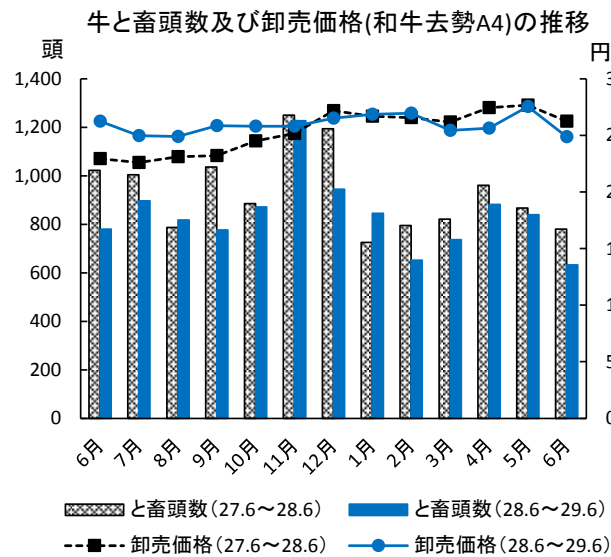
豚 市場価格 (29年6月) 単位：kg/円

規格	公社	三市場	差
上	648	644	4
中	628	625	3

### 肉牛

6月のと畜頭数は632.5頭（1日当たり32頭）で前年同月に比べ148頭減の81.0%、また市場上場頭数は、534頭（和牛229頭、交雑牛133頭、乳牛165頭、子牛7頭）で、前年同月に比べ37頭減の93.5%でした。

市場価格は和牛去勢A5が2,785円/kg、A4が2,489円/kg、交雑牛去勢B3が1,525円/kgで、東京市場価格（速報値）との差は和牛去勢A5が△101円/kg、A4が△21



牛 事業実績表 (29年6月) 単位：頭

	と畜頭数	上場頭数
当月 (20日)	632.5	534
1日当たり	32	27
前年同月 (21日)	780.5	571
1日当たり	37	27
前年差	△148	△37
前年比	81.0%	93.5%

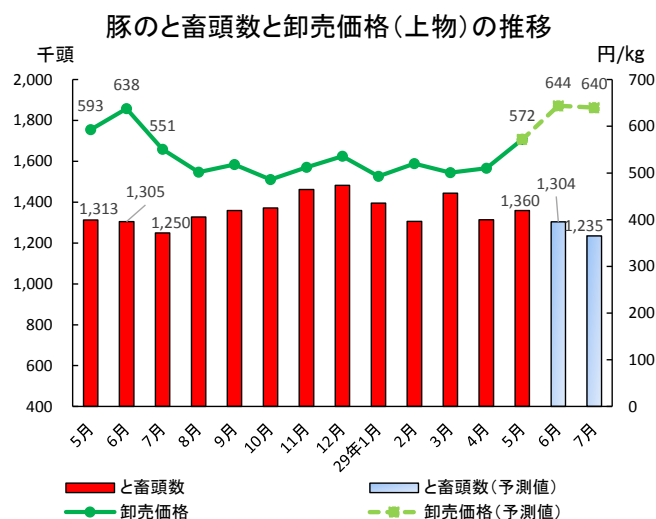
牛 市場価格 (29年6月) 単位：kg/円

種類・規格	公社	東京	差
和牛去勢 A5	2,785	2,886	-101
和牛去勢 A4	2,489	2,510	-21
交雑去勢 B3	1,525	1,439	86

## 今後の見通し

### <豚枝肉相場>

農畜産振興機構発表の7月出荷予測頭数は1,235千頭（前年比98.8%）となっていることに加え、工場稼働日数は前年同月より1日多いことから、1日当たりの上場頭数は昨年同月より少ない状況が予測される。この供給減は疾病によるところに、季節的なものが合わさる形でしばらく続くことが推察され、その呼応する形で、高値相場が続くものと予想する。640円前後（116.2%）と予測する。



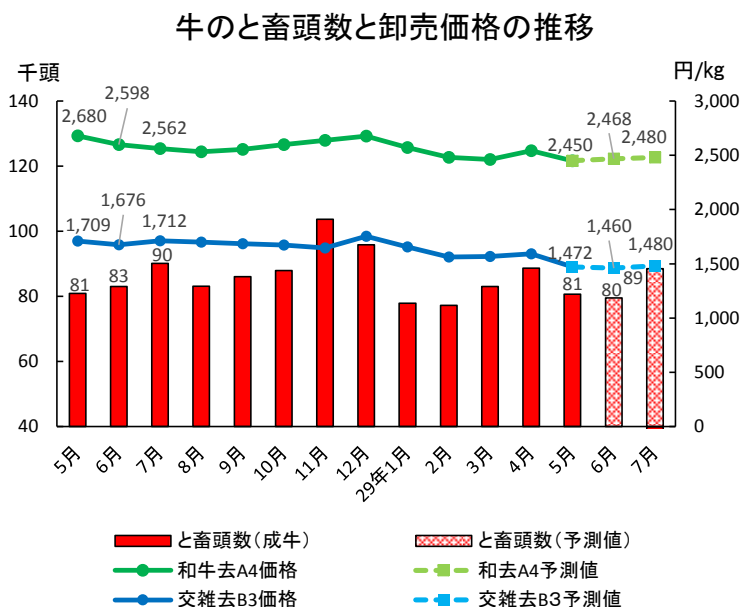
※相場予想：東京市場、税込み

【上物】	5月実績	572 円/kg
	6月速報値	644 円/kg
	7月予測値	640 円/kg

### <牛枝肉相場>

農畜産業振興機構が6/23に公表した7月の国内出荷予測頭数を品種別にみると、和牛が40.0千頭（前年比99.0%）、交雑牛が19.1千頭（同101.4%）、乳牛（雌舎）が28.1千頭（同93.8%）であり、全体では88.5千頭（同97.7%）としている。

枝肉相場は6月初旬から中旬にかけて梅雨に入ったことから軟調に推移したものの6月下旬になりやや持ち直した展開となった。7月から8月にかけての時期は旧盆向け需要もあり、堅調な相場展開になるものと見込む。



※相場予想：東京市場、税込み

【和牛去勢】	5月実績	2,450 円/kg
A4	6月速報値	2,468 円/kg
	7月予測値	2,480 円/kg

【交雑去勢】	5月実績	1,472 円/kg
B3	6月速報値	1,460 円/kg
	7月予測値	1,480 円/kg

※と畜頭数は全国値、卸売価格は東京市場価格（いずれも農水省「食肉流通統計」による。

※と畜頭数の予測値は農畜産業振興機構、卸売価格の予測値は業界誌等による。