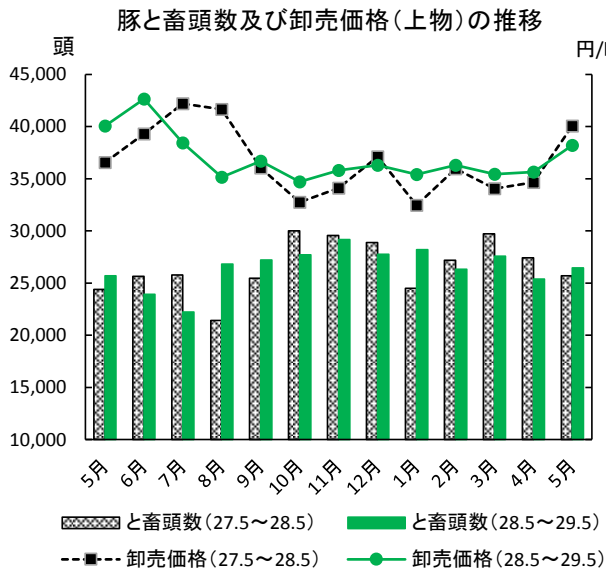


株式会社茨城県中央食肉公社 市場部 一肉 豚

5月のと畜頭数は、26,462頭（1日当たり1,260頭）で、前年同月に比べ768頭増の103.0%、また市場上場頭数は13,305頭（1日当たり634頭）で、前年同月に比べ872頭減の93.8%でした。

市場価格は上物で平均564円/kg、前月より+51円/kg、前年同月より△37円/kg、また三市場平均価格との差は△9円/kgでした。



豚 事業実績表 (29年5月) 単位：頭

	と畜頭数	上場頭数
当月 (21日)	26,462	13,305
1日当たり	1,260	634
前年同月 (20日)	25,694	14,177
1日当たり	1,285	709
前年差	768	△872
前年比	103.0%	93.8%

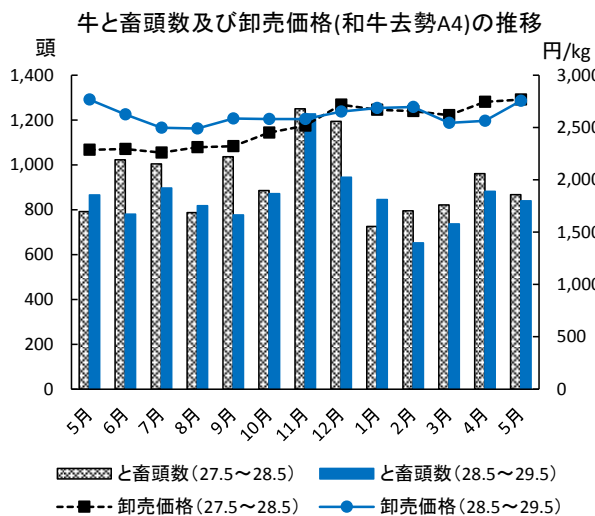
豚 市場価格 (29年5月) 単位：kg/円

規格	公社	三市場	差
上	564	573	-9
中	547	550	-3

肉 牛

5月のと畜頭数は840頭（1日当たり40頭）で前年同月に比べ59頭減の93.4%、また市場上場頭数は、415頭（和牛193頭、交雑牛89頭、乳牛126頭、子牛7頭）で、前年同月に比べ20頭減の95.4%でした。

市場価格は和牛去勢A5が2,735円/kg、A4が2,484円/kg、交雑牛去勢B3が1,481円/kgで、東京市場価格（速報値）との差は和牛去勢A5が△158円/kg、A4が△10円/kg、交雑牛去勢B3が+42円でした。



牛 事業実績表 (29年5月) 単位：頭

	と畜頭数	上場頭数
当月 (21日)	840	415
1日当たり	40	20
前年同月 (20日)	899	435
1日当たり	45	22
前年差	△59	△20
前年比	93.4%	95.4%

牛 市場価格 (29年5月) 単位：kg/円

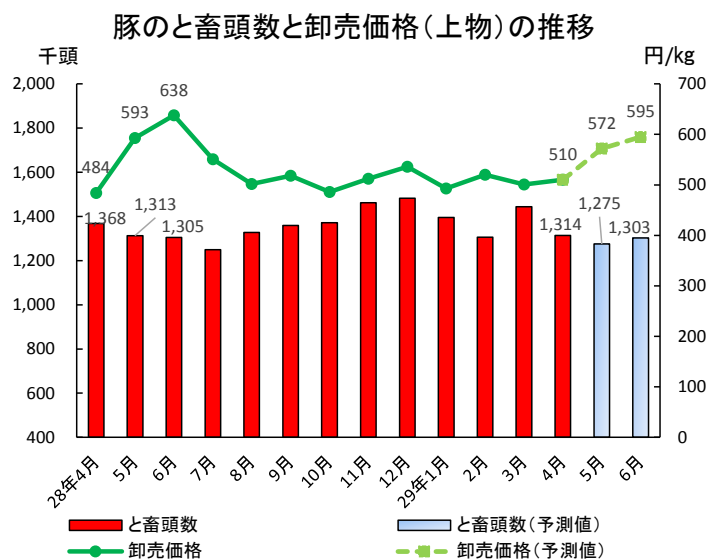
種類・規格	公社	東京	差
和牛去勢 A5	2,735	2,893	-158
和牛去勢 A4	2,484	2,494	-10
交雑去勢 B3	1,481	1,439	42

今後の見通し

<豚枝肉相場>

農畜産振興機構が5/24発表の6月出荷予測頭数は1,303千頭（前年比99.8%）となっている。気象庁によると気温は平年並みから高めと予想されており、加えて全国的に抜けきれない疾病問題も相まって、工場稼働日数が昨年同時期と同じ状況になることを勘案すると、1日当たり処理、上場頭数は昨年同月より少ないと予想する。

595円前後（93.3%）と予測する。



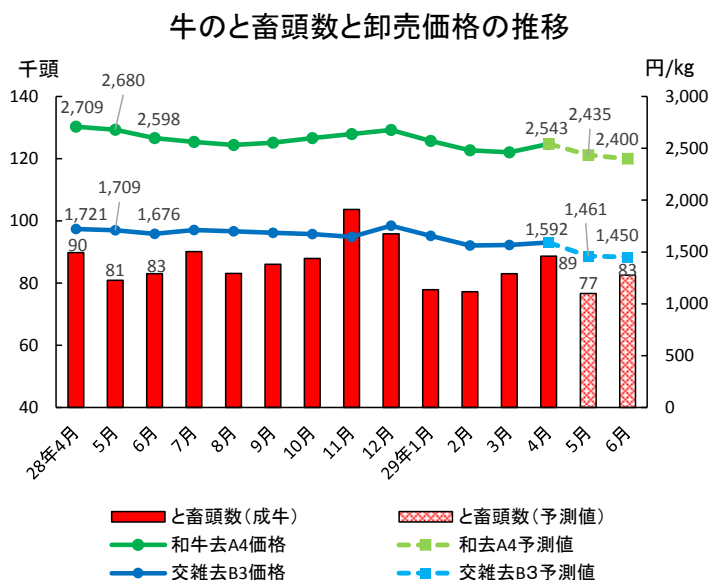
※相場予想：東京市場、税込み

【上物】	4月実績	510 円/kg
	5月速報値	572 円/kg
	6月予測値	595 円/kg

<牛枝肉相場>

農畜産業振興機構が5/24に公表した6月の国内出荷予測頭数を品種別にみると、和牛が34.7千頭（前年比100.5%）、交雑牛が18.3千頭（同106.0%）、乳牛（雌舎）が28.1千頭（同92.8%）であり、全体では82.5千頭（同98.8%）としている。

5月は、相場はGW明け直後には補充買いで相場は強含んだものの、その後は軟調に推移した。しばらくはこの傾向が継続していくものと、みられる。



※相場予想：東京市場、税込み

【和牛去勢】	4月実績	2,543 円/kg
A4	5月速報値	2,435 円/kg
	6月予測値	2,400 円/kg

【交雑去勢】	4月実績	1,592 円/kg
B3	5月速報値	1,461 円/kg
	6月予測値	1,450 円/kg

※と畜頭数は全国値、卸売価格は東京市場価格（いずれも農水省「食肉流通統計」による）。

※と畜頭数の予測値は農畜産業振興機構、卸売価格の予測値は業界誌等による。