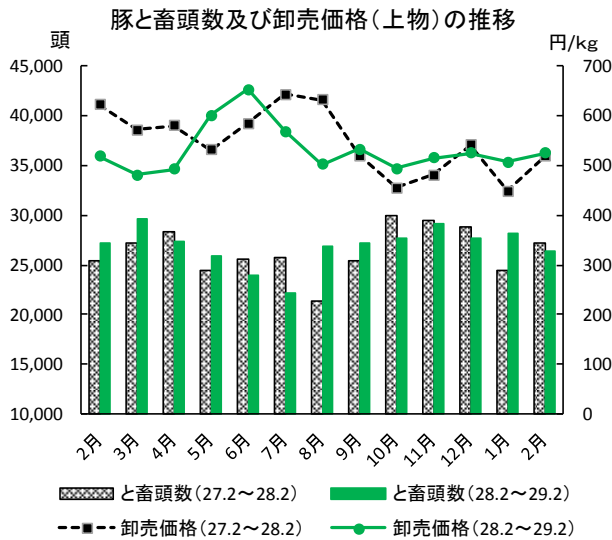


株式会社茨城県中央食肉公社 市場部 一肉 豚

2月のと畜頭数は、26,336頭（1日当たり1,317頭）で、前年同月に比べ861頭減の96.8%、また市場上場頭数は14,164頭（1日当たり708頭）で、前年同月に比べ1,043頭減の93.1%でした。

市場価格は上物で平均526円/kg、前月より+18円/kg、前年同月より+7円/kg、また三市場平均価格との差は+4円/kgでした。



豚 事業実績表 (29年2月) 単位：頭

	と畜頭数	上場頭数
当 月 (20 日)	26,336	14,164
1日当たり	1,317	708
前年同月 (20 日)	27,197	15,206
1日当たり	1,360	760
前年差	△ 861	△ 1,043
前年比	96.8%	93.1%

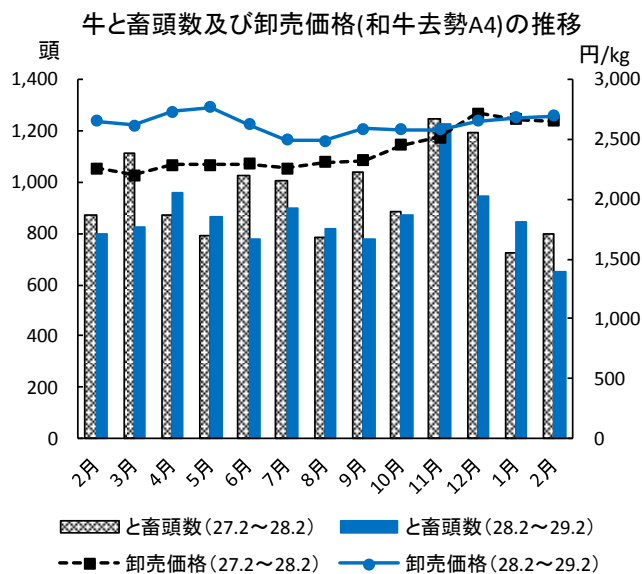
豚 市場価格 (29年2月) 単位：kg/円

規格	公社	三市場	差
上	526	522	4
中	510	501	9

肉 牛

2月のと畜頭数は654頭（1日当たり33頭）で前年同月に比べ141頭減の82.3%、また市場上場頭数は、429頭（和牛155頭、交雑牛132頭、乳牛137頭、子牛5頭）で、前年同月に比べ84頭減の83.6%でした。

市場価格は和牛去勢A5が2,860円/kg、A4が2,696円/kg、交雑牛去勢B3が1,681円/kgで、東京市場価格(速報値)との差は和牛去勢A5が+25円/kg、A4が+215円/kg、交雑牛去勢B3が+119円でした。



牛 事業実績表 (29年2月) 単位：頭

	と畜頭数	上場頭数
当 月 (20 日)	654	429
1日当たり	33	21
前年同月 (20 日)	795	513
1日当たり	40	26
前年差	△ 141	△ 84
前年比	82.3%	83.6%

牛 市場価格 (29年2月) 単位：kg/円

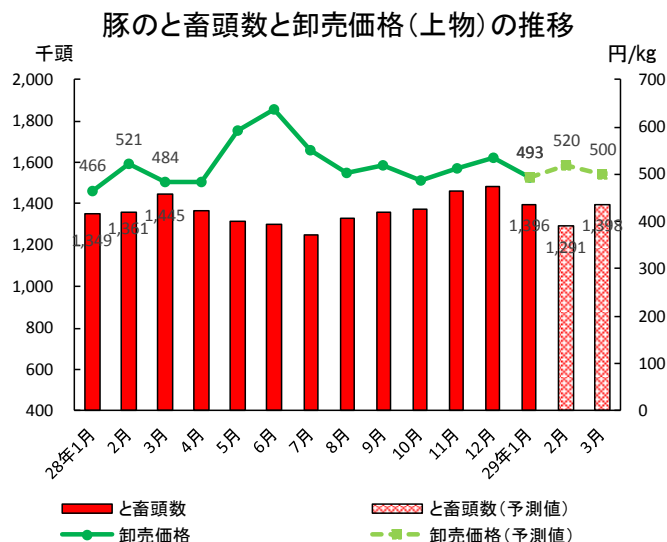
種類・規格	公社	東京	差
和牛去勢 A5	2,860	2,835	25
和牛去勢 A4	2,696	2,481	215
交雑去勢 B3	1,681	1,562	119

今後の見通し

＜豚枝肉相場＞

農畜産業振興機構が2/23公表した3月の出荷予測頭数（全国）は1,398千頭（前年比96.7%）と前年同月をやや下回ると予測しています。

東京市場における3月の相場は、気温が高まるにつれて鍋物需要が減少し荷動きは鈍くなる見込み。上物平均価格は500円/kg弱「下げる」と予測しています。



※相場予想：東京市場、税込み

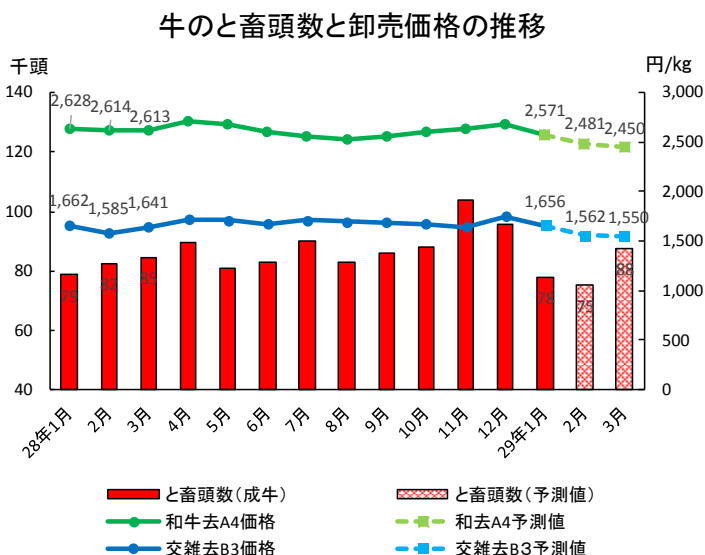
【上物】	1月実績	493 円/kg
	2月速報値	520 円/kg
	3月予測値	500 円/kg

＜牛枝肉相場＞

農畜産業振興機構が2/23公表した3月の出荷予測頭数（全国）は和牛が35.1千頭（前年比101.5%）、交雑牛が20.4千頭（同115.6%）、乳牛が30.6千頭（同97.3%）であり、全体では87.5千頭（同102.9%）と前年同月を上回ると予測しています。

東京市場における3月の相場は、東京の大手仲卸は「スーパー向けの売れ行きが悪く、在庫が前年の倍に積み上がっている」という。

市場関係者は需要が追いつかず、価格は「下げる」と見ています。



※相場予想：東京市場、税込み

【和牛去勢】	1月実績	2,571 円/kg
A4	2月速報値	2,481 円/kg
	3月予測値	2,450 円/kg

【交雑去勢】	1月実績	1,656 円/kg
B3	2月速報値	1,562 円/kg
	3月予測値	1,550 円/kg

※と畜頭数は全国値、卸売価格は東京市場価格（いずれも農水省「食肉流通統計」による。

※と畜頭数の予測値は農畜産業振興機構、卸売価格の予測値は業界誌等による。