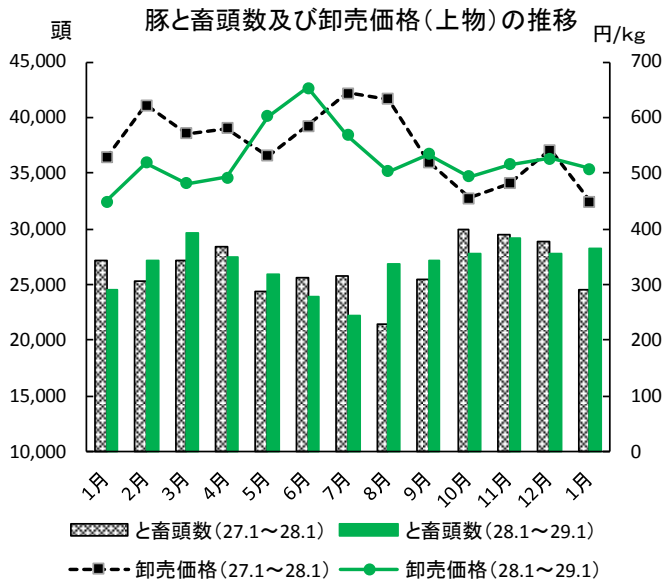


株式会社茨城県中央食肉公社 市場部 一肉 豚

1月のと畜頭数は、28,199頭（1日当たり1,410頭）で、前年同月に比べ3,694頭増の115.1%、また市場上場頭数は14,220頭（1日当たり711頭）で、前年同月に比べ1,501頭増の111.8%でした。

市場価格は上物で平均508円/kg、前月より△18円/kg、前年同月より+60円/kg、また三市場平均価格との差は+13円/kgでした。



豚 事業実績表 (29年1月) 単位：頭

	と畜頭数	上場頭数
当月 (20日)	28,199	14,220
1日当たり	1,410	711
前年同月 (18日)	24,505	12,719
1日当たり	1,361	707
前年差	3,694	1,501
前年比	115.1%	111.8%

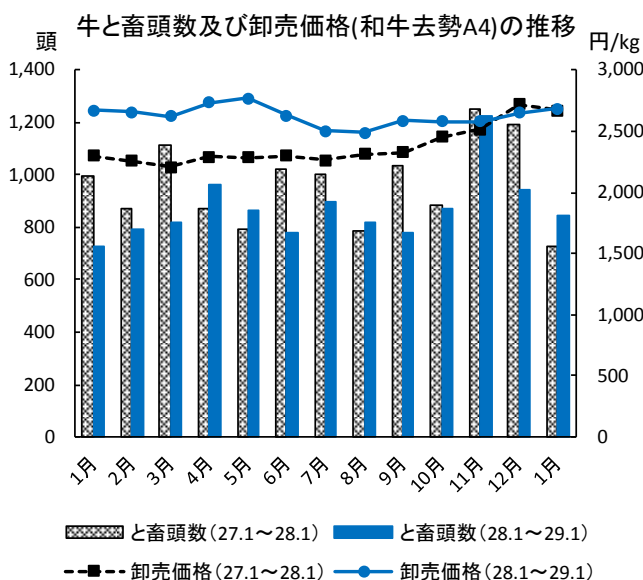
豚 市場価格 (29年1月) 単位：kg/円

規格	公社	三市場	差
上	508	495	13
中	491	473	18

肉 牛

1月のと畜頭数は846頭（1日当たり42頭）で前年同月に比べ120頭増の116.5%、また市場上場頭数は、475頭（和牛174頭、交雑牛101頭、乳牛197頭、子牛3頭）で、前年同月に比べ25頭増の105.6%でした。

市場価格は和牛去勢A5が2,896円/kg、A4が2,686円/kg、交雑牛去勢B3が1,755円/kgで、東京市場価格(速報値)との差は和牛去勢A5が+35円/kg、A4が+114円/kg、交雑牛去勢B3が+115円でした。



牛 事業実績表 (29年1月) 単位：頭

	と畜頭数	上場頭数
当月 (20日)	846	475
1日当たり	42	24
前年同月 (18日)	726	450
1日当たり	40	25
前年差	120	25
前年比	116.5%	105.6%

牛 市場価格 (29年1月) 単位：kg/円

種類・規格	公社	東京	差
和牛去勢 A5	2,896	2,861	35
和牛去勢 A4	2,686	2,572	114
交雑去勢 B3	1,755	1,640	115

今後の見通し

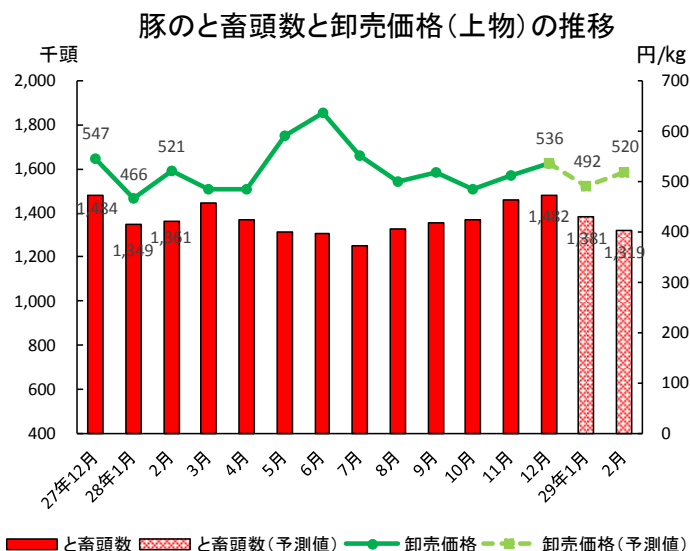
<豚枝肉相場>

農畜産業振興機構が1/24公表した2月の出荷予測頭数（全国）は1,319千頭（前年比96.9%）と前年同月をやや下回ると予測しています。

東京市場における2月の相場は、鍋物需要等、消費は旺盛で小幅に上げるとしています。

※相場予想：東京市場、税込み

【上物】	12月実績	536 円/kg
	1月速報値	492 円/kg
	2月予測値	520 円/kg



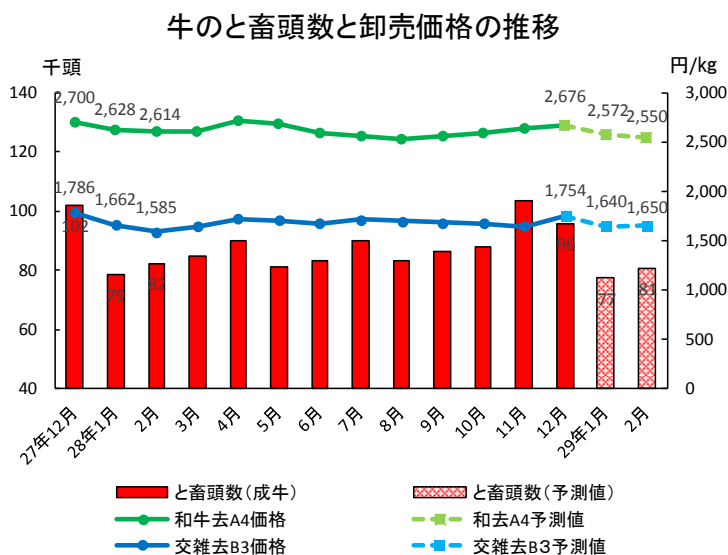
<牛枝肉相場>

農畜産業振興機構が1/24公表した2月の出荷予測頭数（全国）は和牛が32.1千頭（前年比93.5%）、交雑牛が18.9千頭（同108.5%）、乳牛が28.3千頭（同94.9%）であり、全体では80.7千頭（同99.7%）と前年同月をわずかに下回ると予測しています。

東京市場における2月の相場は、年明け以降スーパーでの売行が鈍く、需要の増加は見込めないものの、出荷頭数は依然として少ないことから、前月からの相場水準は維持するものと予測しています。

※相場予想：東京市場、税込み

【和牛去勢】	12月実績	2,676 円/kg
A4	1月速報値	2,572 円/kg
	2月予測値	2,550 円/kg
【交雑去勢】	12月実績	1,754 円/kg
B3	1月速報値	1,640 円/kg
	2月予測値	1,650 円/kg



※と畜頭数は全国値、卸売価格は東京市場価格（いずれも農水省「食肉流通統計」による。

※と畜頭数の予測値は農畜産業振興機構、卸売価格の予測値は業界誌等による。