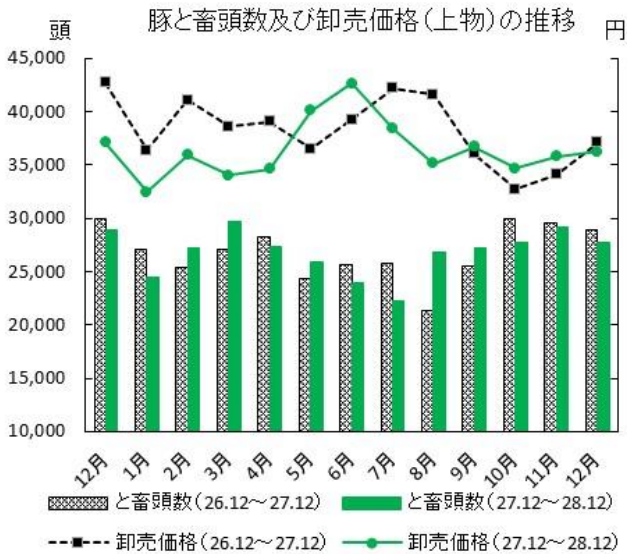


株式会社茨城県中央食肉公社 市場部一 肉 豚

12月のと畜頭数は、27,750頭（1日当たり1,461頭）で、前年同月に比べ1日当たりの頭数は増えたものの1,131頭減の96.1%、また市場上場頭数は15,760頭（1日当たり829頭）で、前年同月に比べ1,360頭減の92.1%でした。

市場価格は上物で平均526円/kg、前月より+10円/kg、前年同月より△16円/kg、また三市場平均価格との差は△1円/kgでした。



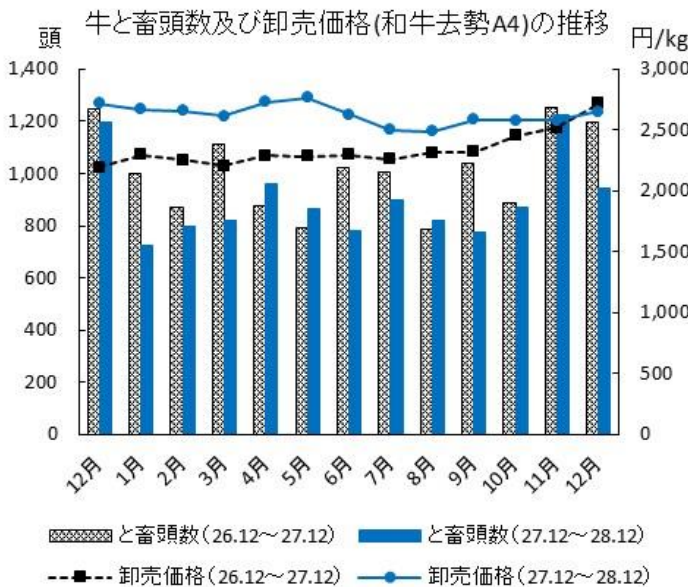
豚 事業実績表（28年12月）

| | 単位：頭 | |
|-----------|---------|---------|
| | と畜頭数 | 上場頭数 |
| 当月（19日） | 27,750 | 15,760 |
| 1日当たり | 1,461 | 829 |
| 前年同月（20日） | 28,881 | 17,120 |
| 1日当たり | 1,444 | 856 |
| 前年差 | △ 1,131 | △ 1,360 |
| 前年比 | 96.1% | 92.1% |

肉 牛

12月のと畜頭数は945頭（1日当たり50頭）で前年同月に比べ250頭減の79.1%、また市場上場頭数は、698頭（和牛407頭、交雑牛151頭、乳牛136頭、子牛4頭）で、前年同月に比べ9頭減の98.7%でした。

市場価格は和牛去勢A5が2,881円/kg、A4が2,652円/kg、交雑牛去勢B3が1,770円/kgで、東京市場価格（速報値）との差は和牛去勢A5が△87円/kg、A4が△29円/kg、交雑牛去勢B3が+2円でした。



牛 事業実績表（28年12月）

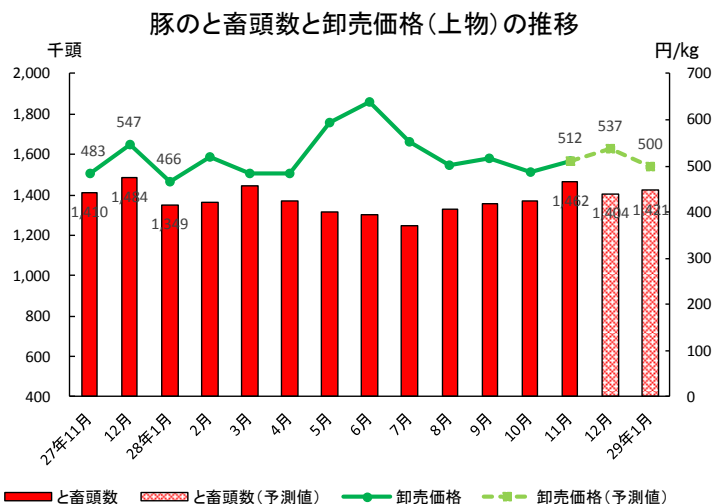
| | 単位：頭 | |
|-----------|-------|-------|
| | と畜頭数 | 上場頭数 |
| 当月（19日） | 945 | 698 |
| 1日当たり | 50 | 37 |
| 前年同月（20日） | 1,195 | 703 |
| 1日当たり | 60 | 35 |
| 前年差 | △ 250 | △ 5 |
| 前年比 | 79.1% | 99.3% |

今後の見通し

<豚枝肉相場>

農畜産業振興機構が12/26公表した1月の出荷予測頭数(全国)は1,421千頭(前年比105.3%)とやや増となっています。東京市場における1月の相場は例年、年末に上昇した価格が下がる時期であります。また、鍋物需要も少し鈍い状況から

全般的には軟調な展開を予測していますが、前年同期と比較すると下げ幅は小さく、やや上回るものと予想しています。



※相場予想：東京市場、税込み

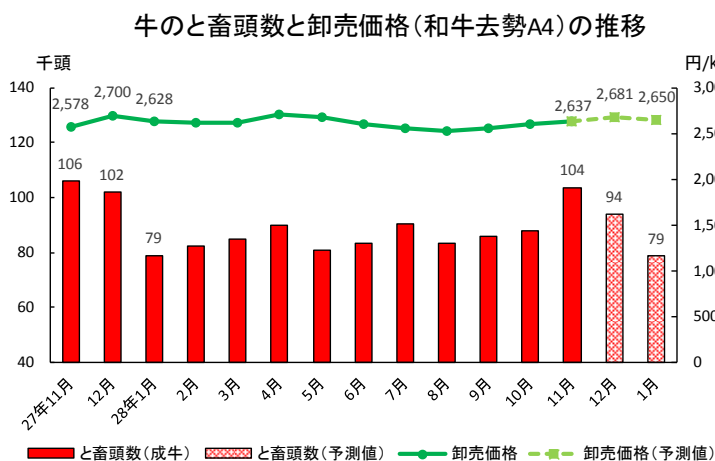
| | | |
|------|--------|----------|
| 【上物】 | 11月実績 | 512 円/kg |
| | 12月速報値 | 537 円/kg |
| | 1月予測値 | 500 円/kg |

<牛枝肉相場>

農畜産業振興機構が12/26公表した1月の出荷予測頭数(全国)は和牛が30.1千頭(前年比95.4%)、交雑牛が18.7千頭(同109.1%)、乳牛が28.4千頭(同97.6%)であり、全体では78.5千頭(同99.4%)とほぼ前年並みと予測しています。

東京市場における1月の和牛の相場は、需要の閑散期ではあるものの、ほぼ12月並みの相場を維持していくものと予想しています。

また、交雑牛は出荷頭数が増えるものの和牛からの需要シフトもあり、和牛同様12月並みの相場を維持していくものと予想しています。



※相場予想：東京市場、税込み

| | | |
|--------|--------|------------|
| 【和牛去勢】 | 11月実績 | 2,637 円/kg |
| A4 | 12月速報値 | 2,681 円/kg |
| | 1月予測値 | 2,650 円/kg |

※と畜頭数は全国値、卸売価格は東京市場価格(いずれも農水省「食肉流通統計」による)。

| | | |
|--------|--------|------------|
| 【交雑去勢】 | 11月実績 | 1,645 円/kg |
| B3 | 12月速報値 | 1,768 円/kg |
| | 1月予測値 | 1,700 円/kg |

※と畜頭数の予測値は農畜産業振興機構、卸売価格の予測値は業界誌等による。